

KATA PENGANTAR



Puji syukur ke hadirat Allah SWT, yang telah menganugerahkan Rahmat dan Hidayah-Nya, sehingga buku "Statistik Perkebunan Provinsi Kalimantan Timur Tahun 2015" dapat kami susun dan sajikan.

Buku Statistik Perkebunan Provinsi Kalimantan Timur 2015 berikut merupakan gambaran pelaksanaan tugas pokok Dinas yang secara garis besar berisi informasi tentang hasil-hasil yang dicapai dalam pelaksanaan pembangunan perkebunan di Kalimantan Timur pada tahun 2015.

Data yang disajikan selain data primer atas hasil kegiatan langsung pembangunan perkebunan di Kalimantan Timur, juga data yang bersumber dari instansi terkait di tingkat Provinsi maupun Kabupaten/Kota seperti gambaran umum Provinsi Kalimantan Timur meliputi luas areal, produksi, produktivitas, jumlah Tenaga Kerja Perkebunan (TKP) yang terlibat dalam usaha tani perkebunan, sarana pengolahan dan pendapatan petani serta potensi wilayah pengembangan perkebunan.

Semoga buku statistik perkebunan ini dapat memberikan informasi dan manfaat kepada berbagai pihak yang terkait dalam upaya memajukan pembangunan perkebunan di Kalimantan Timur.

Samarinda, Juli 2016

Kepala,

Ir. Hj. Etnawati, M.Si
NIP. 19560924 198503 2 002



RINGKASAN

Provinsi Kalimantan Timur terbagi dalam 7 (tujuh) Kabupaten dan 3 (tiga) Kota dengan luas wilayah sekitar 167.320,65 Km² yang terdiri dari daratan seluas 127.346,92 Km², perairan darat seluas 957,99 Km² dan wilayah lautan sejauh 12 Mil laut dari garis pantai terluar ke arah laut seluas 39.973,74 Km². Pada tahun 2015 jumlah penduduk Kalimantan Timur 3.394.932 jiwa yang berdomisili di 103 Kecamatan dan 1.020 Desa. Dari jumlah penduduk tersebut, yang terlibat dalam pembangunan sub sektor perkebunan sebanyak 392.959 tenaga Kerja Perkebunan (TKP).

Secara umum gambaran hasil pertanian sub sektor perkebunan di Provinsi Kalimantan Timur tahun 2015 sebagai berikut :

A. Luas Areal

Terdapat 5 (lima) jenis komoditi utama perkebunan yang dikembangkan di Kalimantan Timur dengan luas areal 1.251.634 Ha, terdiri dari kelapa sawit, karet, kakao, lada, kelapa dalam, dan aneka komoditi lainnya dengan gambaran sebagai berikut :

1. Kelapa Sawit

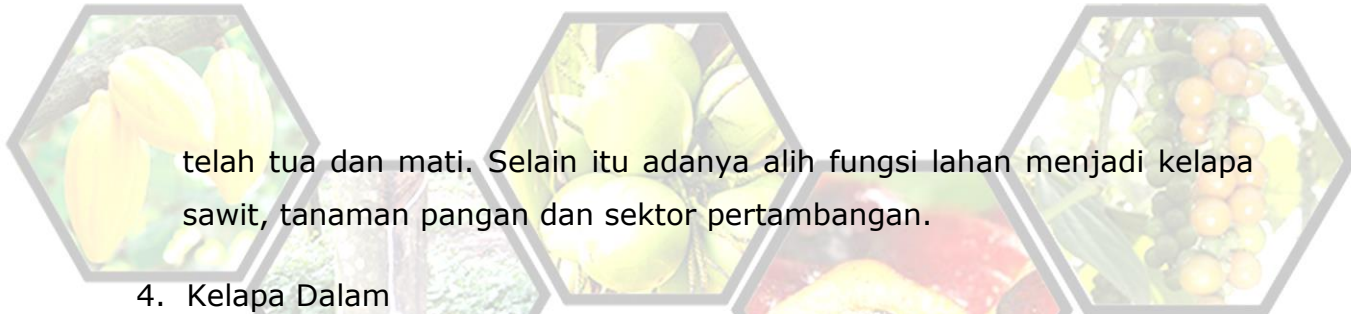
Seiring dengan pelaksanaan Program Satu Juta Hektar Kelapa Sawit di Kalimantan Timur, luas kelapa sawit mengalami kenaikan yang signifikan. Pada tahun 2011 luas tanam kelapa sawit sebanyak 716.320 hektar dan pada tahun 2015 luas tanam bertambah menjadi 1.090.106 hektar, sehingga terjadi kenaikan sebanyak 373.786 hektar (52,18%).

2. Karet

Komoditi karet turut mengalami kenaikan luasan secara signifikan seiring terlaksananya program revitalisasi karet di wilayah Kabupaten dan Kota. Luas tanam karet mengalami kenaikan sebanyak 29.967 hektar (35,77 %), dimana pada tahun 2011 luas tanam karet masih 83.772 hektar menjadi 113.739 hektar pada tahun 2015.

3. Kakao

Komoditi kakao mengalami penurunan luas tanam yang cukup signifikan, yaitu sebanyak 5.206 hektar (-38,56 %), dimana pada tahun 2011 luas tanam kakao mencapai 13.502 hektar menjadi 8.296 hektar pada tahun 2015. Penurunan luas tanam akibat tidak seimbangnya antara peremajaan (penanaman baru) dengan jumlah tanaman yang



telah tua dan mati. Selain itu adanya alih fungsi lahan menjadi kelapa sawit, tanaman pangan dan sektor pertambangan.

4. Kelapa Dalam

Komoditi kelapa dalam di Kalimantan Timur juga mengalami penurunan luas tanam sebanyak 4.119 hektar (-15,25%) dari 27.006 hektar pada tahun 2011 menjadi 22.887 hektar pada tahun 2015. Penurunan luas tanam akibat tidak seimbangnya antara peremajaan (penanaman baru) dengan jumlah tanaman yang telah tua dan mati. Selain itu adanya alih fungsi lahan menjadi kelapa sawit, tanaman pangan dan sektor pertambangan.

5. Lada

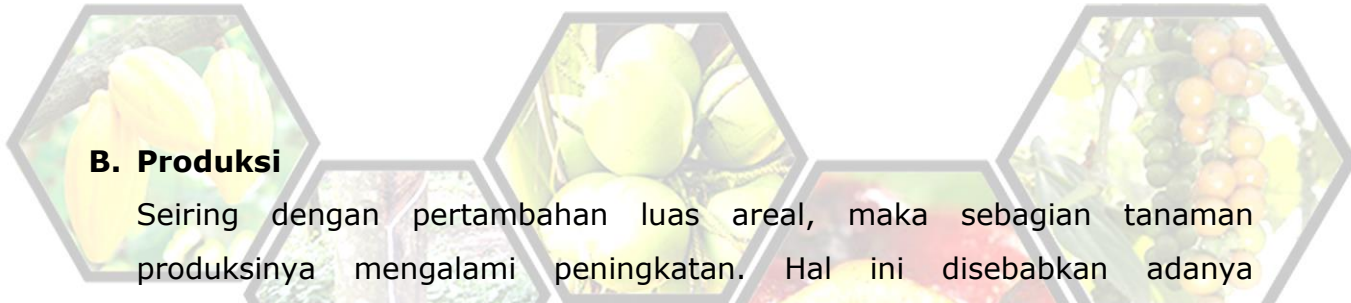
Komoditi lada juga mengalami penurunan luas tanam akibat banyaknya tanaman tua dan mati, alih fungsi lahan menjadi kelapa sawit dan tanaman pangan serta sektor pertambangan. Pada tahun 2011 luas tanam sebanyak 10.472 hektar menjadi 9.606 hektar pada tahun 2015, sehingga mengalami penurunan sebanyak 866 hektar (-8,27%).

6. Kopi

Meskipun bukan merupakan komoditi unggulan, namun kopi merupakan komoditi yang banyak dikembangkan secara swadaya oleh masyarakat di Kalimantan Timur. Kopi juga mengalami penurunan luas tanam akibat tidak seimbangnya antara peremajaan (penanaman baru) dengan jumlah tanaman yang telah tua dan mati. Pada tahun 2011 luas tanam kopi sebanyak 7.149 hektar menjadi 3.567 hektar pada tahun 2015, sehingga mengalami penurunan sebanyak 3.582 hektar (-50,10%).

7. Aneka Komoditi Lainnya

Aneka komoditi lainnya terdiri dari Aren, Kemiri, Kapok, Jambu Mete, Panili, Pala, Kayu Manis, Pinang, Sagu, dan Nilam. Pada tahun 2011 luas tanam mencapai 4.574 hektar dan mengalami penurunan sebanyak 1.562 (-51,86%) menjadi 3.012 hektar pada tahun 2015. Penurunan luas tanam terjadi akibat tidak seimbangnya antara tanaman tua / mati dengan peremajaan tanaman. Selain itu adanya alih fungsi lahan menjadi komoditi kelapa sawit, tanaman pangan dan sektor pertambangan.



B. Produksi

Seiring dengan pertambahan luas areal, maka sebagian tanaman produksinya mengalami peningkatan. Hal ini disebabkan adanya peningkatan luas areal yang produktif (tanaman menghasilkan) sebagai hasil kegiatan peremajaan dan perluasan areal pada pelaksanaan pembangunan perkebunan tahun 2015. Dari total produksi perkebunan tahun 2011 sebesar 4.161.381 ton, sementara pada tahun 2015 meningkat menjadi 10.902.776 ton, berarti mengalami peningkatan sebesar 6.741.395 ton (162%). Adapun gambaran produksi dari masing – masing komoditi sebagai berikut :

1. Kelapa Sawit

Seiring dengan peningkatan luas tanam yang cukup signifikan dan kegiatan pemeliharaan yang intensif, produksi kelapa sawit juga mengalami peningkatan. Pada tahun 2011 produksi kelapa sawit sebesar 4.081.782 ton tandan buah segar (TBS) dan meningkat tajam menjadi 10.812.893 ton tandan buah segar (TBS), sehingga mengalami peningkatan sebesar 6.731.111 ton tandan buah segar (TBS) (164,91%).

2. Karet

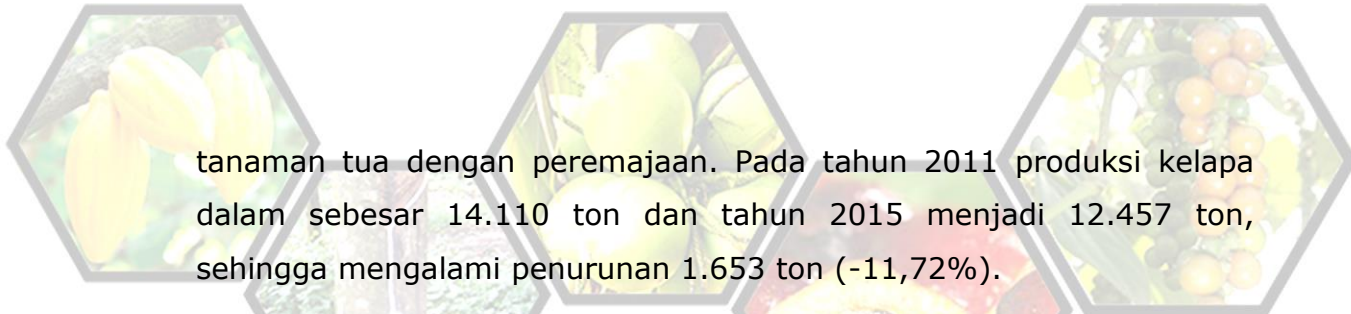
Produksi komoditi karet pada tahun 2011 sebesar 49.652 ton karet kering dan pada tahun 2015 meningkat menjadi 65.738 ton karet kering sehingga mengalami peningkatan sebesar 16.086 ton karet kering (32,40%). Peningkatan terjadi dikarenakan bertambahnya jumlah tanaman menghasilkan (TM) serta adanya pemeliharaan lebih intensif sehingga produksi mengalami peningkatan.

3. Kakao

Pada tahun 2011 produksi kakao sebesar 5.722 ton biji kering dan tahun 2015 produksi kakao menjadi 3.948 ton biji kering sehingga mengalami penurunan sebesar 1.774 ton biji kakao kering (-31%). Hal tersebut diakibatkan terjadinya penurunan luas tanam produktif dan kurangnya pemeliharaan tanaman.

4. Kelapa Dalam

Kelapa dalam juga mengalami penurunan produksi yang dikarenakan berkurangnya luas tanam produktif akibat tidak seimbangnya jumlah



tanaman tua dengan peremajaan. Pada tahun 2011 produksi kelapa dalam sebesar 14.110 ton dan tahun 2015 menjadi 12.457 ton, sehingga mengalami penurunan 1.653 ton (-11,72%).

5. Lada

Komoditi lada turut mengalami penurunan produksi akibat berkurangnya luas tanam produktif dan minimnya pemeliharaan tanaman. Pada tahun 2011 produksi lada sebesar 7.259 ton lada kering dan tahun 2015 produksi lada menjadi 6.923 ton lada kering, sehingga terjadi penurunan produksi sebesar 336 ton lada kering (-4,63%).

6. Kopi

Pada tahun 2011 produksi komoditi kopi sebesar 1.959 ton biji kering dan pada tahun 2015 turun menjadi 399 ton biji kering berarti mengalami penurunan yang sangat drastis, yaitu sebesar 1.560 ton (-79,63%). Penurunan produksi disebabkan adanya penurunan luas tanam produktif serta kurangnya pemeliharaan tanaman.

7. Aneka Komoditi Lainnya


Aneka komoditi lainnya terdiri dari Jambu Mete, Kemiri, Kapok, Aren, Panili, Pinang, Kayu Manis, Sagu, dan Nilam. Pada tahun 2011 produksi aneka komoditi lainnya sebesar 897 ton menjadi 418 ton pada tahun 2015, sehingga terjadi penurunan 479 ton (-53,45%). Penurunan produksi diakibatkan penurunan luas tanam produktif yang dikarenakan kurangnya pemeliharaan dan terjadinya alih fungsi lahan menjadi komoditi kelapa sawit, tanaman pangan dan sektor pertambangan.

C. Petani

Pembangunan perkebunan di Kalimantan Timur memberikan kontribusi positif, termasuk penyerapan tenaga kerja di sektor perkebunan. Pada tahun 2011 jumlah petani seluruhnya 389.564 TK dan pada tahun 2015 meningkat menjadi 392.959 TK.

Jumlah petani yang terserap dalam usaha tani perkebunan yang dirinci berdasarkan pola pembangunan adalah sebagai berikut :

a) Pola Rakyat / Swadaya menyerap tenaga kerja sebanyak 206.454 TK;

- 
- b) Pola Perkebunan Besar Negara / PTPN menyerap tenaga kerja sebanyak 5.876 TK;
- c) Pola Perkebunan besar Swasta / PBS menyerap tenaga kerja sebanyak 180.629 TK.

D. Pendapatan Petani

1. Tanaman Kelapa Sawit

Rata - rata pendapatan petani yang mengusahakan tanaman kelapa sawit perhektarnya adalah 15.391 kg per hektar x Rp. 1.367,75 per kg = Rp. 21.050.837,- per hektar.

2. Tanaman Karet

Rata - rata pendapatan yang mengusahakan tanaman karet yang sudah berproduksi per hektarnya adalah 1.380 kg per hektar x Rp. 6.084,- per kg = Rp. 8.397.480,- per hektar.

3. Tanaman Kakao

Rata - rata pendapatan petani yang mengusahakan tanaman kakao yang sudah berproduksi per hektarnya adalah 765 kg per hektar x Rp. 26.425 per kg = Rp. 20.206.450,- per hektar.

4. Tanaman Lada

Rata - rata pendapatan petani yang mengusahakan tanaman lada yang sudah berproduksi per hektarnya adalah 1.061 kg per hektar x Rp. 116.183,- per kg = Rp. 123.269.718,- per hektar.

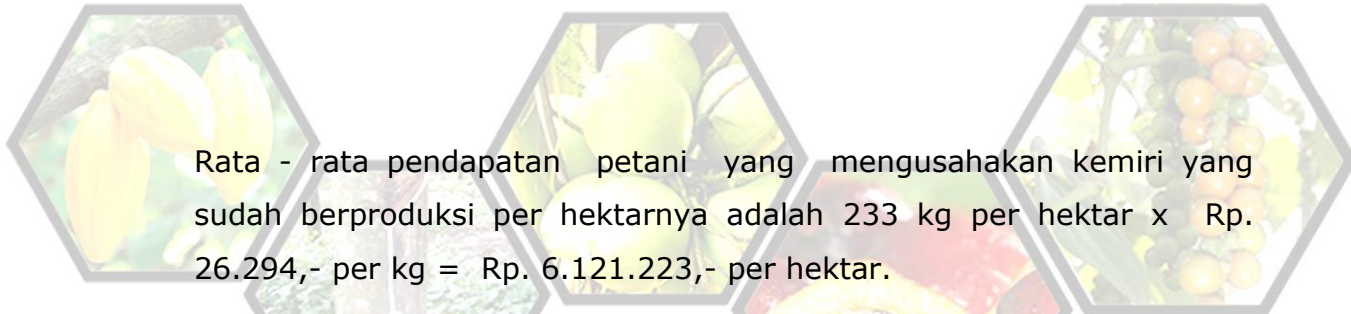
5. Tanaman Kelapa Dalam

Rata - rata pendapatan petani yang mengusahakan kelapa dalam yang sudah berproduksi per hektarnya adalah 684 kg per hektar x Rp. 4.127,- per butir = Rp 2.821.936,- per hektar.

6. Tanaman Kopi

Rata - rata pendapatan petani yang mengusahakan kopi yang sudah berproduksi per hektarnya adalah 215 kg per hektar x Rp. 22.848,- per kg = Rp. 4.903.901,- per hektar.

7. Kemiri



Rata - rata pendapatan petani yang mengusahakan kemiri yang sudah berproduksi per hektarnya adalah 233 kg per hektar x Rp. 26.294,- per kg = Rp. 6.121.223,- per hektar.

8. Aren


Rata - rata pendapatan petani yang mengusahakan aren yang sudah berproduksi per hektarnya adalah 378 kg per hektar x Rp. 21.438,- per kg = Rp. 8.102.551,- per hektar.

9. Pinang

Rata - rata pendapatan petani yang mengusahakan pinang yang sudah berproduksi per hektarnya adalah 333 kg per hektar x Rp. 7.144,- per kg = Rp. 2.381.333,- per hektar.

10. Kapok

Rata - rata pendapatan petani yang mengusahakan kapok yang sudah berproduksi per hektarnya adalah 149 kg per hektar x Rp. 29.167,- per kg = Rp. 4.344.021,- per hektar.





DAFTAR ISI

KATA PENGANTAR	i
RINGKASAN	ii
DAFTAR ISI	viii
DAFTAR GAMBAR	xi
I. Luas Areal, Produksi, Rata – Rata Produksi dan Jumlah Tenaga Kerja Perkebunan (TKP) di Kalimantan Timur Tahun 2015	
1. Rata-Rata Pertumbuhan Komoditas Perkebunan di Kalimantan Timur	
Tabel 1. Rekapitulasi Rata – Rata Pertumbuhan Luas Areal dan Produksi Perkebunan di Kalimantan Timur Tahun 2011-2015	1
2. Rekapitulasi Luas Areal dan Produksi Per Pola di Kaltim tahun 2015	
Tabel 2. Provinsi Kalimantan Timur	2
Tabel 3. Pola Rakyat / Swadaya	3
Tabel 4. Pola Perkebunan Besar Negara (PTPN)	4
Tabel 5. Pola Perkebunan Besar Swasta (PBS)	5
3. Rekapitulasi Luas Areal dan Produksi Perkebunan Kaltim Menurut Kabupaten / Kota per Komoditi	
Tabel 6. Kabupaten Kutai Kartanegara	6
Tabel 8. Kabupaten Kutai Timur	7
Tabel 7. Kabupaten Kutai Barat	8
Tabel 9. Kabupaten Penajam Paser Utara	9
Tabel 10. Kabupaten Paser	10
Tabel 11. Kabupaten Berau	11
Tabel 12. Kabupaten Mahakam Ulu	12
Tabel 13. Kota Samarinda	13

Tabel 14.	Kota Balikpapan	14
Tabel 15.	Kota Bontang	15
4. Rekapitulasi Luas Areal dan Produksi Perkebunan Kaltim Menurut Komoditi per Kabupaten / Kota		
Tabel 16.	Kelapa Sawit	16
Tabel 17.	Karet	17
Tabel 18.	Kakao	18
Tabel 19.	Kelapa Dalam.....	19
Tabel 20.	Lada	20
Tabel 21.	Kopi	21
Tabel 22.	Aren	22
Tabel 23.	Kemiri	23
Tabel 24.	Kapok	24
Tabel 25.	Jambu Mete	25
Tabel 26.	Panili.....	26
Tabel 27.	Pala	27
Tabel 28.	Kayu Manis	28
Tabel 29.	Pinang	29
Tabel 30.	Sagu	30
Tabel 31.	Nilam	31
5. Rekapitulasi Luas Areal dan Produksi Perkebunan Besar Swasta (PBS), Perkebunan Besar Negara (PTPN) dan Perkebunan Rakyat per Kabupaten / Kota di Kalimantan Timur		
Tabel 32.	Luas Areal dan Produksi Perkebunan Besar Swasta (PBS) per Kabupaten / Kota di Kaltim tahun 2015	32
Tabel 33.	Luas Areal dan Produksi Perkebunan Besar Negara (PTPN) per Kabupaten / Kota di Kaltim tahun 2015	33
Tabel 34.	Luas Areal dan Produksi Perkebunan Rakyat/Plasma/ Kemitraan per Kabupaten/ Kota di Kaltim tahun 2015..	34

Tabel 35.	Rekapitulasi Pembangunan Perusahaan Perkebunan di Kalimantan Timur Tahun 2015	35
-----------	---	----

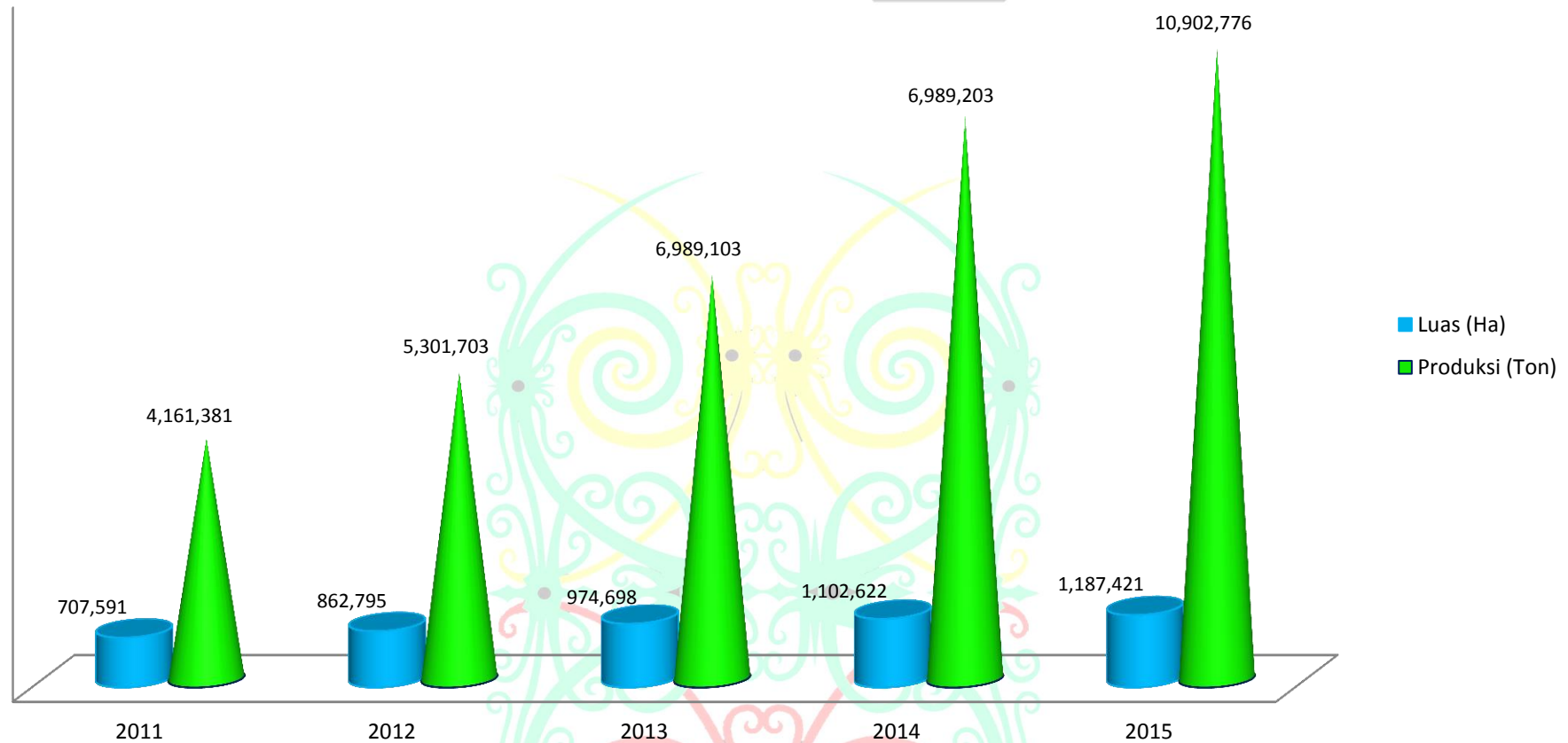
II. Data Penunjang

Tabel 36.	Nilai Kontribusi dan Produksi Perkebunan di Kalimantan Timur Tahun 2015	36
Tabel 37.	Rata – Rata Pendapatan Petani Perkebunan Kaltim Tahun 2015	37
Tabel 38.	Perkembangan Harga Komoditi Perkebunan 2015	38
Tabel 39.	Perkembangan Harga TBS Kelapa Sawit Tahun 2015 ...	39
Tabel 40.	Jumlah dan Kapasitas Pabrik Pengolahan Kelapa Sawit di Kalimantan Timur tahun 2015	40
Tabel 41.	Rencana Pembangunan Pabrik Minyak Sawit di Kalimantan Timur	44
Tabel 42.	Realisasi Penyaluran Benih Kelapa Sawit Melalui Bandara Sepinggang Balikpapan, Bandara Temindung Samarinda dan Bandara Juata Tarakan Tahun 2015	45
Tabel 43.	Data Permintaan Kecambah Kelapa Sawit Berdasarkan SP2B-KS se Kabupaten / Kota di Kalimantan Timur Tahun 2011 – 2015	46
Tabel 44.	Realisasi Penyaluran Pupuk Bersubsidi Tahun 2015	47
Tabel 45.	Data Pengembangan Perkebunan Rakyat Pola PIR Swadaya dan Kemitraan di Kalimantan Timur Tahun 2013-2015	48
Tabel 46.	Rekapitulasi Laporan Serangan OPT Penting Tanaman Perkebunan di Kalimantan Timur Tahun 2015	56
Tabel 47.	Inventarisasi Alat dan Mesin Perkebunan di Kalimantan Timur.....	68
Tabel 48.	Populasi Tanaman Perkebunan	83
Tabel 49.	Konversi dan Wujud Produksi	84
Tabel 50.	Produktivitas Rata-Rata Beberapa Tanaman Perkebunan	86
Tabel 51.	Standar Rasio Penggunaan Tenaga Kerja Lapangan Yang Optimal	88

DAFTAR GAMBAR

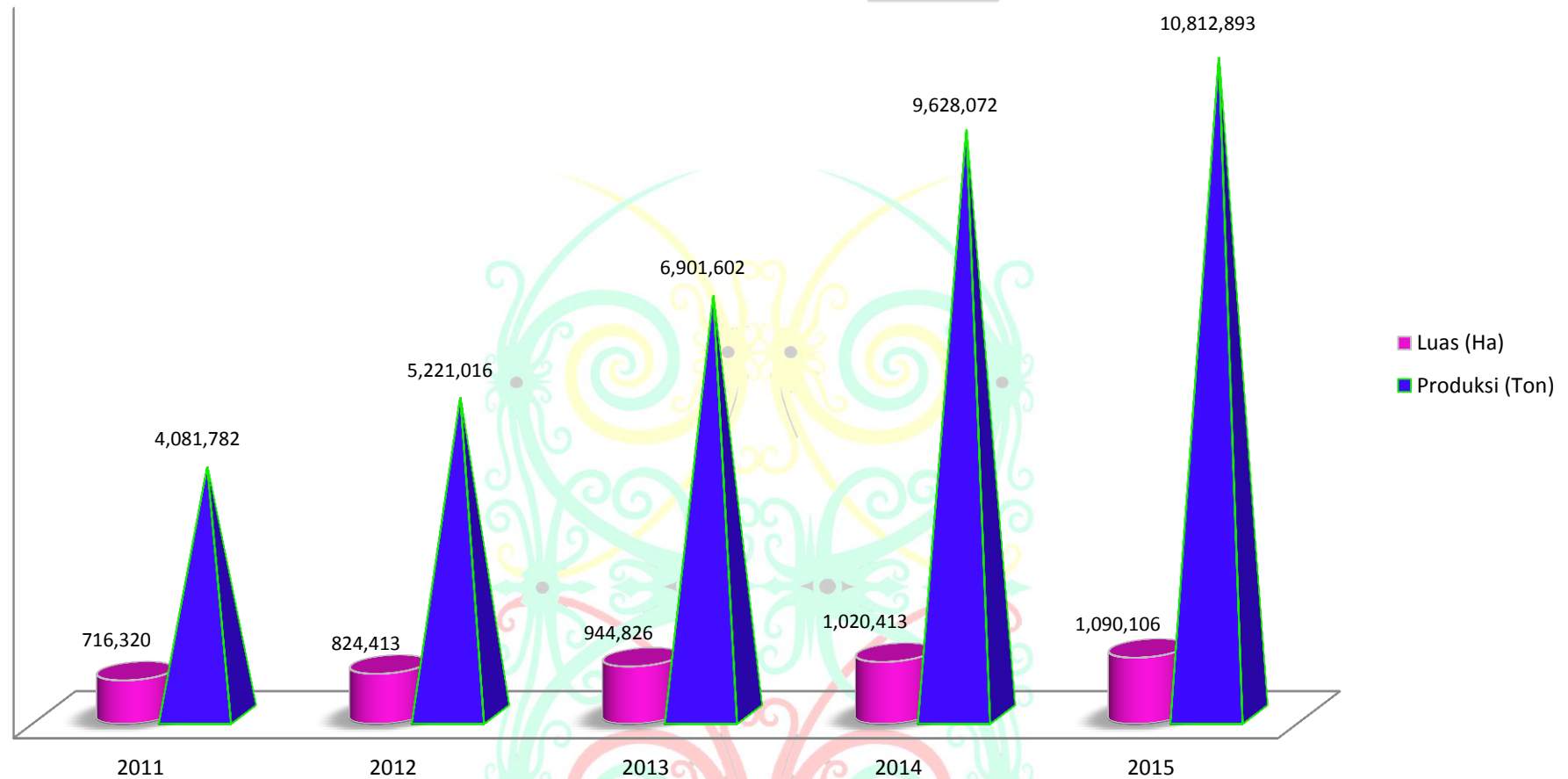
Gambar 1.	Perkembangan Luas Areal dan Produksi Perkebunan di Kalimantan Timur Tahun 2011-2015.....	xii
Gambar 2.	Perkembangan Luas Areal dan Produksi Komoditi Kelapa Sawit di Kalimantan Timur Tahun 2011-2015 ...	xiii
Gambar 3.	Perkembangan Luas Areal dan Produksi Komoditi Karet di Kalimantan Timur Tahun 2011-2015	xiv
Gambar 4.	Perkembangan Luas Areal dan Produksi Komoditi Kakao di Kalimantan Timur Tahun 2011-2015	xv
Gambar 5.	Perkembangan Luas Areal dan Produksi Komoditi Kelapa Dalam di Kalimantan Timur Tahun 2011-2015 ..	xvi
Gambar 6.	Perkembangan Luas Areal dan Produksi Komoditi Lada di Kalimantan Timur Tahun 2011-2015	xvii
Gambar 7.	Perbandingan Luas Areal Perkebunan Menurut Pola di Kalimantan Timur Tahun 2015 (Ha).....	xviii
Gambar 8.	Perbandingan Produksi Perkebunan Menurut Pola di Kalimantan Timur Tahun 2015 (Ton).....	xix

Perkembangan Luas Areal dan Produksi Perkebunan di Kalimantan Timur Tahun 2011-2015



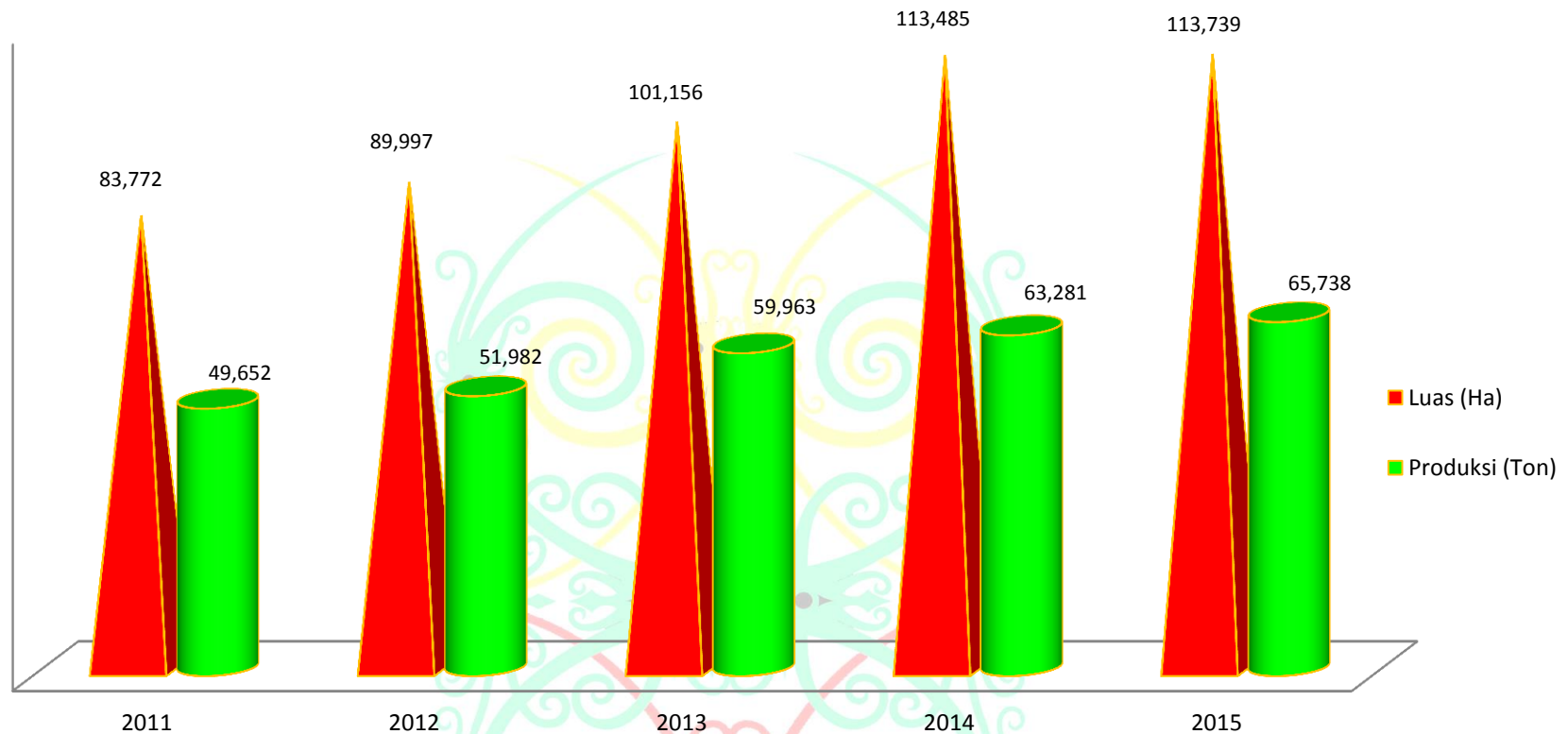
Gambar 1.

Perkembangan Luas Areal dan Produksi Komoditi Kelapa Sawit di Kalimantan Timur Tahun 2011-2015



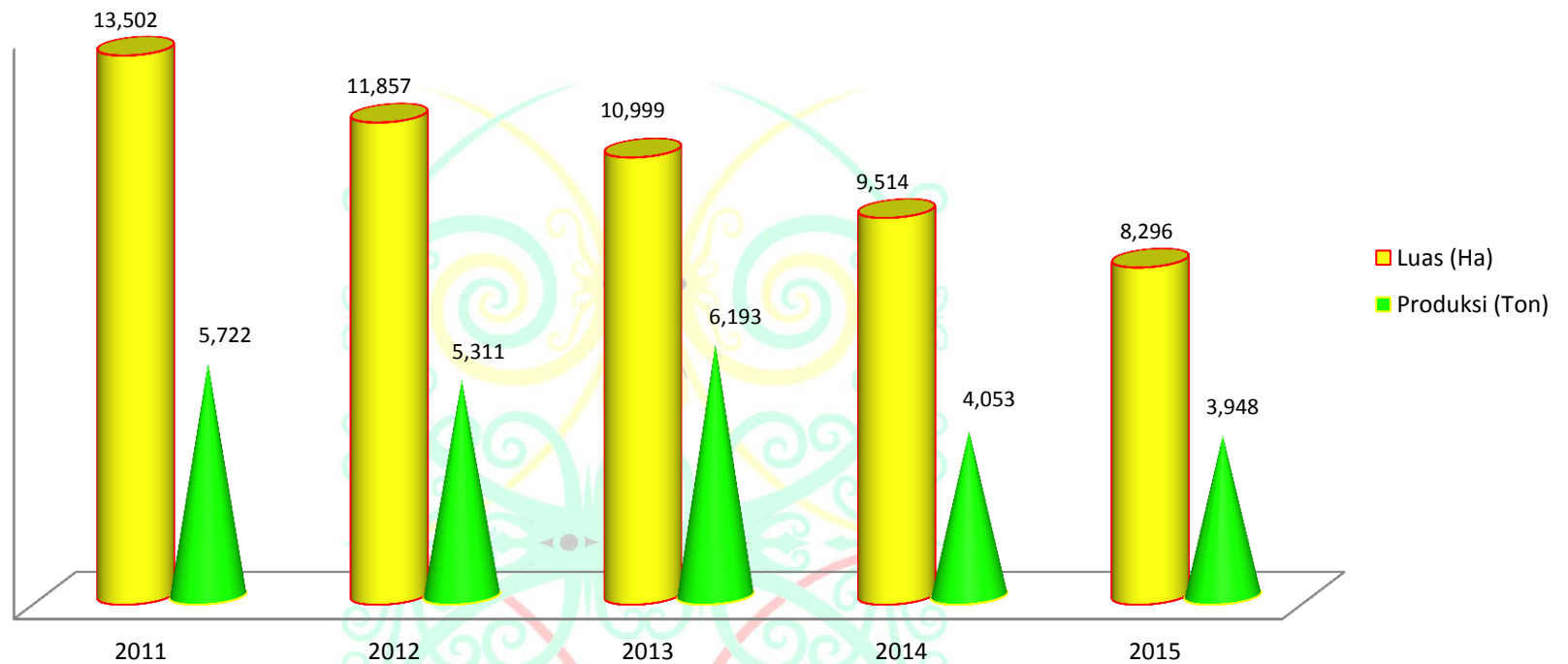
Gambar 2.

Perkembangan Luas Areal dan Produksi Komoditi Karet di Kalimantan Timur Tahun 2011-2015



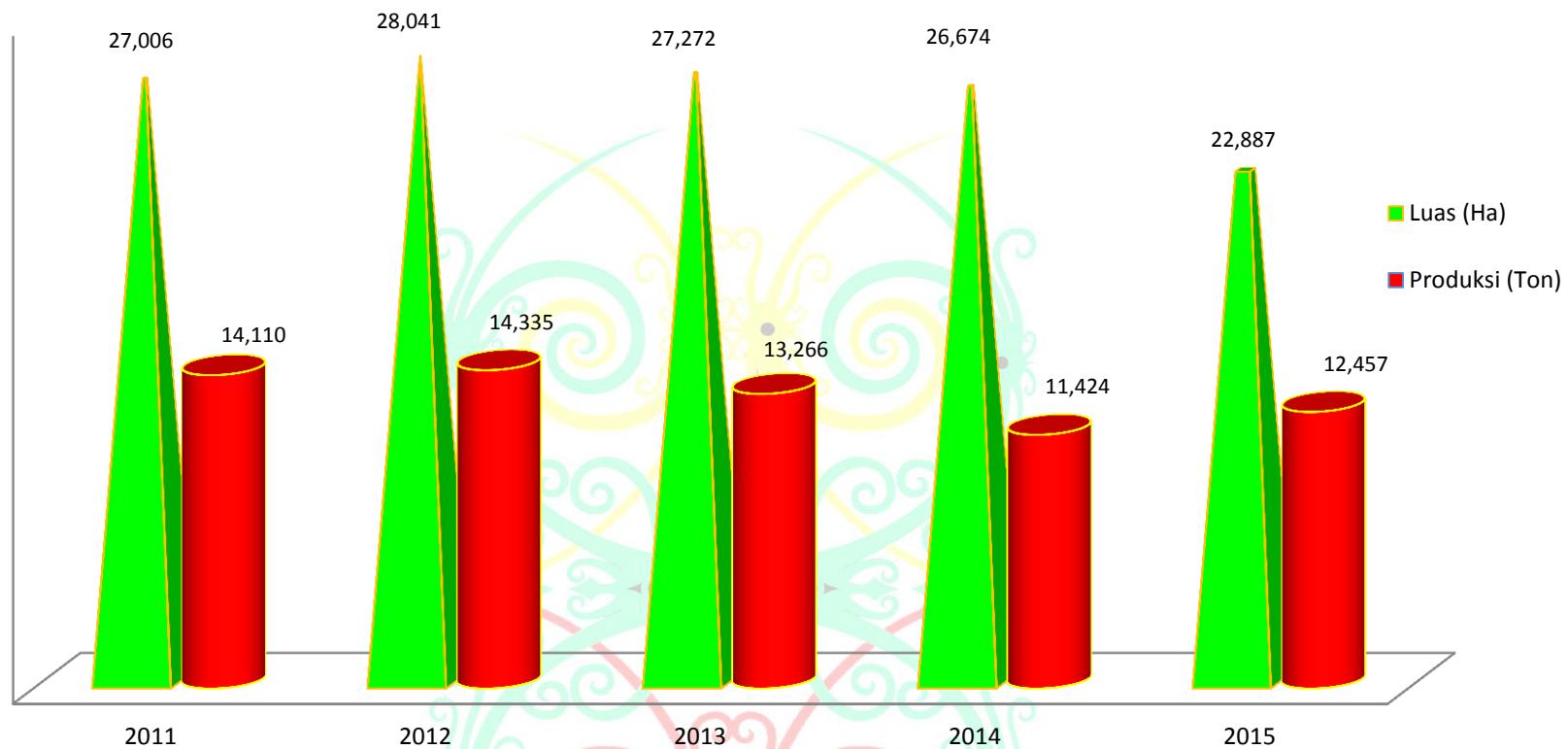
Gambar 3.

Perkembangan Luas Areal dan Produksi Komoditi Kakao di Kalimantan Timur Tahun 2011-2015



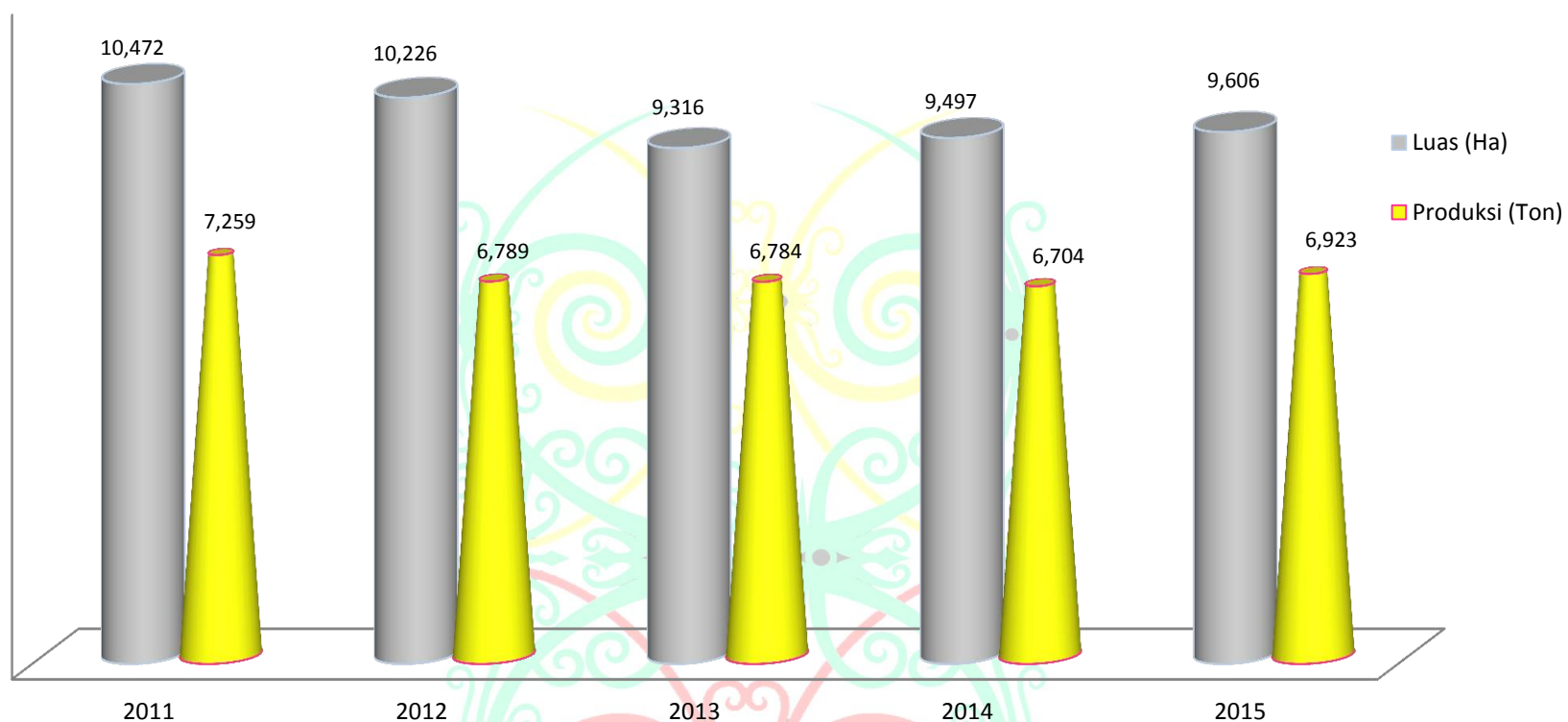
Gambar 4.

Perkembangan Luas Areal dan Produksi Komoditi Kelapa Dalam di Kalimantan Timur Tahun 2011-2015



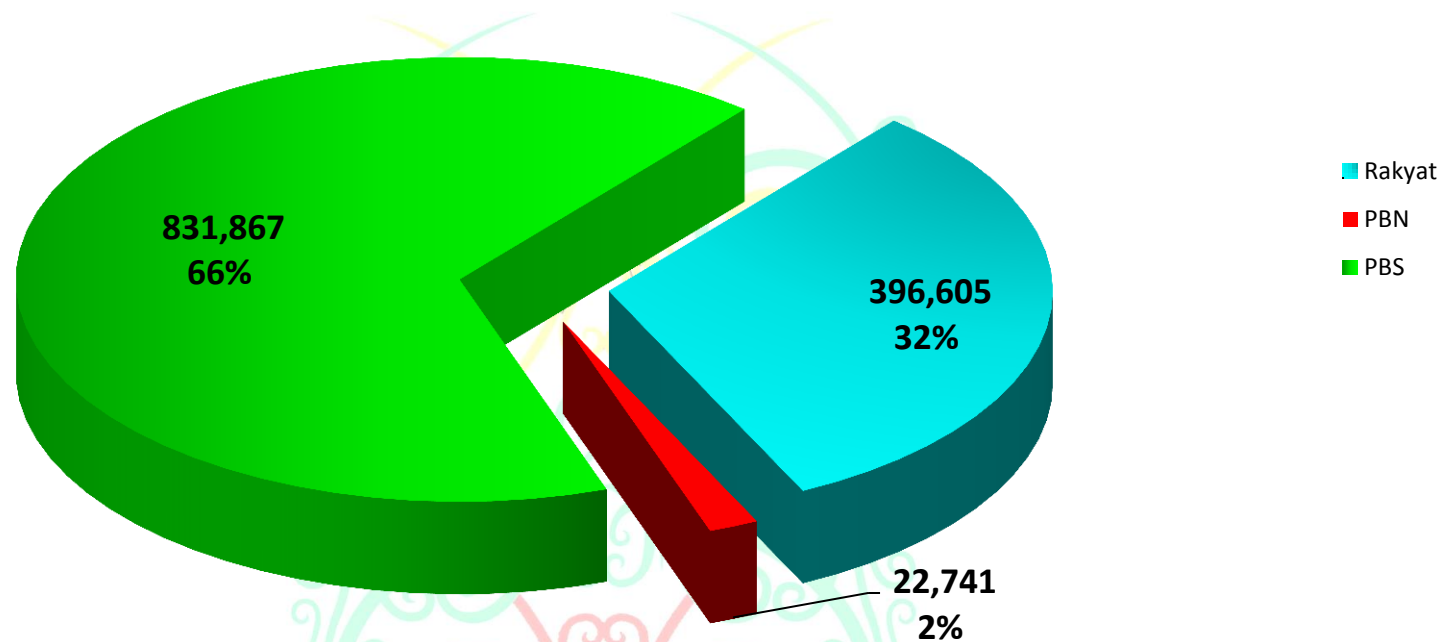
Gambar 5.

Perkembangan Luas Areal dan Produksi Komoditi Lada di Kalimantan Timur Tahun 2011-2015



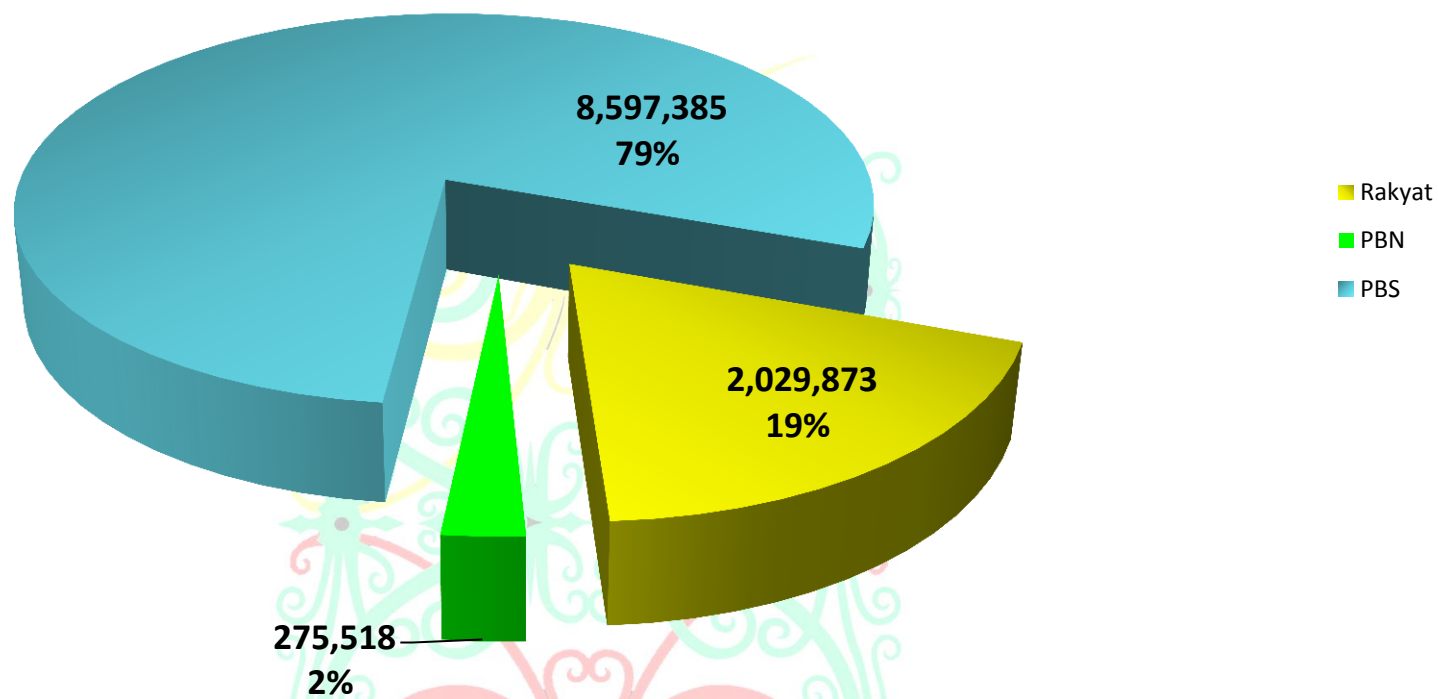
Gambar 6.

**Perbandingan Luas Areal Perkebunan Menurut Pola
di Kalimantan Timur Tahun 2015 (Ha)**



Gambar 7.

**Perbandingan Produksi Perkebunan Menurut Pola
di Kalimantan Timur Tahun 2015 (Ton)**



Gambar 8.

Tabel 1. Rekapitulasi Rata - Rata Pertumbuhan Luas Areal dan Produksi Perkebunan di Kalimantan Timur Tahun 2011-2015

No	Komoditi	2011		2012		2013		2014		2015		Rata - Rata	
		Luas (Ha)	Prod (Ton)	Luas (Ha)	Prod (Ton)	Luas (Ha)	Prod (Ton)	Luas (Ha)	Prod (Ton)	Luas (Ha)	Prod (Ton)	Luas (Ha)	Prod (Ton)
1.	Kelapa Sawit	716,320	4,081,782	824,413	5,221,016	944,826	6,901,602	1,020,413	9,628,072	1,090,106	10,812,893	11.13	27.98
2.	Karet	83,772	49,652	89,997	51,982	101,156	59,963	113,485	63,281	113,739	65,738	8.06	7.37
3.	Kakao	13,502	5,722	11,857	5,311	10,999	6,193	9,514	4,053	8,296	3,948	-11.43	-6.93
4.	Kelapa Dalam	27,006	14,110	28,041	14,335	27,272	13,266	26,674	11,424	22,887	12,457	-3.83	-2.68
5.	L a d a	10,472	7,259	10,226	6,789	9,316	6,784	9,497	6,704	9,606	6,923	-2.04	-1.12
6.	K o p i	7,149	1,959	6,561	1,561	5,477	811	4,823	562	3,567	399	-15.68	-32.02
7.	Lainnya	4,574	897	3,603	709	3,576	584	3,015	347	3,012	418	-9.44	-14.68
J u m l a h		862,795	4,161,381	974,698	5,301,703	1,102,622	6,989,203	1,187,421	9,714,443	1,251,213	10,902,776	9.79	27.61

Sumber : Dinas Perkebunan Provinsi Kalimantan Timur (2016)

Tabel 2. Rekapitulasi Luas Areal dan Produksi Perkebunan di Provinsi Kalimantan Timur Tahun 2015

No	Komoditi	Luas Areal (Ha)			Jumlah (Ha)	Produksi (Ton)	Rata- Rata Produksi (Kg/Ha)	Tenaga Kerja Perkebunan (TKP)
		TBM	TM	TT/TR				
I	Tan. Tahunan							
1	Kelapa Sawit	464,585	621,777	3,744	1,090,106	10,812,893	17,390	284,959
2	K a r e t	59,175	50,491	4,073	113,739	65,738	1,302	65,827
3	K a k a o	1,888	5,163	1,245	8,296	3,948	765	7,094
4	Kelapa Dalam	2,266	18,218	2,403	22,887	12,457	684	17,446
5	L a d a	1,894	6,525	1,187	9,606	6,923	1,061	8,965
6	K o p i	219	1,859	1,489	3,567	399	215	4,771
7	Aren	445	381	105	931	144	378	1,144
8	Kemiri	248	1,061	329	1,638	247	233	2,068
9	K a p o k	8	47	64	119	7	149	226
10	Jambu Mete	5	3	-	8	2	500	6
11	Panili	4	3	-	7	1	333	13
12	Cengkeh	-	-	-	-	-	-	-
13	P a l a	238	1	-	239	-	-	268
14	Kayu Manis	-	15	10	25	12	800	78
15	Pinang	-	3	1	4	1	333	3
16	Sagu	15	10	-	25	3	300	79
17	Jarak Pagar	-	-	-	-	-	-	-
II	Tanaman Semusim							
1	Nilam	5	11	-	16	1	97	12
	Jumlah 2015	530,995	705,568	14,650	1,251,213	10,902,776	15,452	392,959
	2014	582,046	588,382	16,993	1,187,421	9,714,443	16,510	377,956
	2013	597,795	486,227	18,600	1,102,622	6,989,203	14,374	420,268
	2012	538,269	420,949	15,480	974,698	5,301,703	12,595	395,566
	2011	473,396	365,057	24,342	862,795	4,161,381	11,399	389,564

Sumber : Dinas Perkebunan Provinsi Kalimantan Timur (2016)

Tabel 3. Rekapitulasi Luas Areal dan Produksi Perkebunan Pola Rakyat/ Swadaya di Kalimantan Timur Tahun 2015

No	Komoditi	Luas Areal (Ha)			Jumlah (Ha)	Produksi (Ton)	Rata- Rata Produksi (Kg/Ha)	Tenaga Kerja Perkebunan (TKP)
		TBM	TM	TT/TR				
I	Tan. Tahunan							
1	Kelapa Sawit	125,698	126,534	3,744	255,976	1,947,466	15,391	105,583
2	K a r e t	46,977	42,211	4,073	93,261	58,262	1,380	58,698
3	K a k a o	1,888	5,163	1,245	8,296	3,948	765	7,094
4	Kelapa Dalam	2,266	18,218	2,403	22,887	12,457	684	17,446
5	L a d a	1,894	6,525	1,187	9,606	6,923	1,061	8,965
6	K o p i	219	1,859	1,489	3,567	399	215	4,771
7	Aren	445	381	105	931	144	378	1,144
8	Kemiri	248	1,061	329	1,638	247	233	2,068
9	K a p o k	8	47	64	119	7	149	226
10	Jambu Mete	5	3	-	8	2	500	6
11	Panili	4	3	-	7	1	333	13
12	Cengkeh	-	-	-	-	-	-	-
13	P a l a	238	1	-	239	-	-	268
14	Kayu Manis	-	15	10	25	12	800	78
15	Pinang	-	3	1	4	1	333	3
16	Sagu	15	10	-	25	3	300	79
17	Jarak Pagar	-	-	-	-	-	-	-
II	Tanaman Semusim							
1	Nilam	5	11	-	16	1	97	12
	Jumlah 2015	179,910	202,045	14,650	396,605	2,029,873	10,047	206,454
	2014	176,685	187,279	16,993	380,957	1,730,750	9,242	205,876
	2013	159,153	175,303	18,574	353,030	1,597,544	9,113	191,393
	2012	176,660	151,810	15,451	343,921	1,153,553	7,599	176,560
	2011	127,725	138,875	15,846	282,446	869,921	6,264	171,405

Sumber : Dinas Perkebunan Provinsi Kalimantan Timur (2016)

Tabel 4. Rekapitulasi Luas Areal dan Produksi Perkebunan Pola Perkebunan Besar Negara (PTPN XIII) di Kalimantan Timur Tahun 2015

No	Komoditi	Luas Areal (Ha)			Jumlah (Ha)	Produksi (Ton)	Rata- Rata Produksi (Kg/Ha)	Tenaga Kerja Perkebunan (TKP)
		TBM	TM	TT/TR				
I	Tan. Tahunan							
1	Kelapa Sawit	6,430	15,912	-	22,342	275,030	17,284	5,728
2	K a r e t	-	399	-	399	488	1,223	148
3	K a k a o	-	-	-	-	-	-	-
4	Kelapa Dalam	-	-	-	-	-	-	-
5	L a d a	-	-	-	-	-	-	-
6	K o p i	-	-	-	-	-	-	-
7	Aren	-	-	-	-	-	-	-
8	Kemiri	-	-	-	-	-	-	-
9	K a p o k	-	-	-	-	-	-	-
10	Jambu Mete	-	-	-	-	-	-	-
11	Panili	-	-	-	-	-	-	-
12	Cengkeh	-	-	-	-	-	-	-
13	P a l a	-	-	-	-	-	-	-
14	Kayu Manis	-	-	-	-	-	-	-
15	Pinang	-	-	-	-	-	-	-
16	Sagu	-	-	-	-	-	-	-
17	Jarak Pagar	-	-	-	-	-	-	-
II	Tanaman Semusim							
1	Nilam	-	-	-	-	-	-	-
	Jumlah 2015	6,430	16,311	-	22,741	275,518	16,892	5,876
	2014	6,430	16,311	-	22,741	275,516	16,891	5,876
	2013	6,430	16,617	29	23,076	274,872	16,542	6,604
	2012	1,300	16,617	29	17,946	273,699	16,471	6,604
	2011	1,300	16,617	29	17,946	265,135	15,956	6,604

Sumber : Dinas Perkebunan Provinsi Kalimantan Timur (2016)

Tabel 5. Rekapitulasi Luas Areal dan Produksi Perkebunan Pola Perkebunan Besar Swasta (PBS) di Kalimantan Timur Tahun 2015

No	Komoditi	Luas Areal (Ha)			Jumlah (Ha)	Produksi (Ton)	Rata- Rata	Tenaga Kerja
		TBM	TM	TT/TR			Produksi (Kg/Ha)	Perkebunan (TKP)
I	Tan. Tahunan							
1	Kelapa Sawit	332,457	479,331	-	811,788	8,590,397	17,922	173,648
2	K a r e t	12,198	7,881	-	20,079	6,988	887	6,981
3	K a k a o	-	-	-	-	-	-	-
4	Kelapa Dalam	-	-	-	-	-	-	-
5	L a d a	-	-	-	-	-	-	-
6	K o p i	-	-	-	-	-	-	-
7	Aren	-	-	-	-	-	-	-
8	Kemiri	-	-	-	-	-	-	-
9	K a p o k	-	-	-	-	-	-	-
10	Jambu Mete	-	-	-	-	-	-	-
11	Panili	-	-	-	-	-	-	-
12	Cengkeh	-	-	-	-	-	-	-
13	P a l a	-	-	-	-	-	-	-
14	Kayu Manis	-	-	-	-	-	-	-
15	Pinang	-	-	-	-	-	-	-
16	Sagu	-	-	-	-	-	-	-
17	Jarak Pagar	-	-	-	-	-	-	-
II	Tanaman Semusim							
1	Nilam	-	-	-	-	-	-	-
	Jumlah 2015	344,655	487,212	-	831,867	8,597,385	17,646	180,629
	2014	398,931	384,792	-	783,723	7,708,177	20,032	166,289
	2013	432,212	294,304	-	726,516	5,116,787	17,386	222,271
	2012	360,309	252,522	-	612,831	3,874,451	15,343	212,916
	2011	344,371	209,565	8,171	562,107	3,026,324	14,441	211,555

Sumber : Dinas Perkebunan Provinsi Kalimantan Timur (2016)

Tabel 6. Rekapitulasi Luas Areal dan Produksi Perkebunan Di Kabupaten Kutai Kartanegara Tahun 2015

No	Komoditi	Luas Areal (Ha)			Jumlah (Ha)	Produksi (Ton)	Rata- Rata Produksi (Kg/Ha)	Tenaga Kerja Perkebunan (TKP)
		TBM	TM	TT/TR				
I	Tan. Tahunan							
1	Kelapa Sawit	45,444	144,507	1,415	191,366	1,506,913	10,428	25,458
2	K a r e t	10,298	10,128	1,270	21,696	13,374	1,320	11,901
3	K a k a o	80	59	22	161	21	356	64
4	Kelapa Dalam	668	6,737	1,149	8,554	6,436	955	4,602
5	L a d a	625	3,965	838	5,428	4,763	1,201	3,338
6	K o p i	46	180	648	874	62	344	883
7	Aren	162	151	24	337	70	464	310
8	Kemiri	70	95	62	227	38	400	347
9	K a p o k	-	-	-	-	-	-	-
10	Jambu Mete	-	-	-	-	-	-	-
11	Panili	-	-	-	-	-	-	-
12	Cengkeh	-	-	-	-	-	-	-
13	P a l a	-	-	-	-	-	-	-
14	Kayu Manis	-	-	-	-	-	-	-
15	Pinang	-	-	-	-	-	-	-
16	Sagu	-	-	-	-	-	-	-
17	Jarak Pagar	-	-	-	-	-	-	-
II	Tanaman Semusim							
1	Nilam	-	-	-	-	-	-	-
	Jumlah 2015	57,393	165,822	5,428	228,643	1,531,677	9,237	46,903
	2014	116,119	100,582	6,952	223,653	1,251,471	12,442	45,134
	2013	114,070	99,117	8,260	221,447	1,134,664	11,448	107,656
	2012	107,428	94,401	6,124	207,953	492,781	5,220	119,705
	2011	111,276	91,939	13,237	216,452	345,650	3,760	124,693

Sumber : Dinas Perkebunan Provinsi Kalimantan Timur (2016)

Tabel 7. Rekapitulasi Luas Areal dan Produksi Perkebunan Di Kabupaten Kutai Timur Tahun 2015

No	Komoditi	Luas Areal (Ha)			Jumlah (Ha)	Produksi (Ton)	Rata- Rata	Tenaga Kerja
		TBM	TM	TT/TR			Produksi (Kg/Ha)	Perkebunan (TKP)
I	Tan. Tahunan							
1	Kelapa Sawit	171,663	252,269	379	424,311	5,694,529	22,573	72,106
2	K a r e t	10,968	756	321	12,045	629	832	7,053
3	K a k a o	977	2,407	698	4,082	1,234	513	2,196
4	Kelapa Dalam	284	993	108	1,385	632	636	732
5	L a d a	234	173	15	422	80	462	699
6	K o p i	15	83	23	121	31	373	145
7	Aren	189	95	1	285	21	221	234
8	Kemiri	9	23	2	34	3	130	31
9	K a p o k	-	-	-	-	-	-	-
10	Jambu Mete	-	-	-	-	-	-	-
11	Panili	4	3	-	7	1	333	13
12	Cengkeh	-	-	-	-	-	-	-
13	P a l a	-	-	-	-	-	-	-
14	Kayu Manis	-	-	-	-	-	-	-
15	Pinang	-	-	-	-	-	-	-
16	Sagu	-	-	-	-	-	-	-
17	Jarak Pagar	-	-	-	-	-	-	-
II	Tanaman Semusim							
1	Nilam	-	-	-	-	-	-	-
	Jumlah 2015	184,343	256,802	1,547	442,692	5,697,160	22,185	83,209
	2014	185,291	234,395	2,161	421,847	5,205,873	22,210	80,327
	2013	206,071	166,998	2,171	375,240	3,406,034	20,396	78,256
	2012	192,462	128,443	2,126	323,031	2,502,195	19,481	72,275
	2011	183,545	100,223	2,720	286,488	1,901,824	18,976	71,811

Sumber : Dinas Perkebunan Provinsi Kalimantan Timur (2016)

Tabel 8. Rekapitulasi Luas Areal dan Produksi Perkebunan Di Kabupaten Kutai Barat Tahun 2015

No	Komoditi	Luas Areal (Ha)			Jumlah (Ha)	Produksi (Ton)	Rata- Rata Produksi (Kg/Ha)	Tenaga Kerja Perkebunan (TKP)
		TBM	TM	TT/TR				
I	Tan. Tahunan							
1	Kelapa Sawit	86,419	28,021	-	114,440	523,345	18,677	52,892
2	K a r e t	20,863	21,755	1,467	44,085	35,516	1,633	29,222
3	K a k a o	262	136	102	500	15	110	344
4	Kelapa Dalam	142	465	422	1,029	202	434	1,207
5	L a d a	4	4	40	48	1	250	78
6	K o p i	70	350	565	985	23	66	1,034
7	Aren	74	96	75	245	35	365	403
8	Kemiri	110	619	248	977	105	170	1,378
9	K a p o k	5	39	63	107	4	103	190
10	Jambu Mete	-	-	-	-	-	-	-
11	Panili	-	-	-	-	-	-	-
12	Cengkeh	-	-	-	-	-	-	-
13	P a l a	-	-	-	-	-	-	-
14	Kayu Manis	-	-	-	-	-	-	-
15	Pinang	-	-	-	-	-	-	-
16	Sagu	-	-	-	-	-	-	-
17	Jarak Pagar	-	-	-	-	-	-	-
II	Tanaman Semusim							
1	Nilam	-	-	-	-	-	-	-
	Jumlah 2015	107,949	51,485	2,982	162,416	559,246	10,862	86,748
	2014	91,592	47,501	3,199	142,292	500,522	10,537	79,704
	2013	82,434	35,439	3,231	121,104	239,377	6,755	69,288
	2012	64,067	32,295	3,332	99,694	187,555	5,808	59,593
	2011	34,330	31,521	4,226	70,077	194,036	6,156	45,647

Sumber : Dinas Perkebunan Provinsi Kalimantan Timur (2016)

Tabel 9. Rekapitulasi Luas Areal dan Produksi Perkebunan Di Kabupaten Penajam Paser Utara Tahun 2015

No	Komoditi	Luas Areal (Ha)			Jumlah (Ha)	Produksi (Ton)	Rata- Rata Produksi (Kg/Ha)	Tenaga Kerja Perkebunan (TKP)
		TBM	TM	TT/TR				
I	Tan. Tahunan							
1	Kelapa Sawit	9,546	39,319	-	48,865	462,616	11,766	11,972
2	K a r e t	3,391	7,729	-	11,120	4,345	562	3,352
3	K a k a o	-	13	-	13	5	385	15
4	Kelapa Dalam	623	4,314	-	4,937	2,742	636	1,537
5	L a d a	181	1,274	-	1,455	1,196	939	1,743
6	K o p i	-	22	-	22	8	364	20
7	Aren	-	-	-	-	-	-	-
8	Kemiri	-	-	-	-	-	-	-
9	K a p o k	-	-	-	-	-	-	-
10	Jambu Mete	-	-	-	-	-	-	-
11	Panili	-	-	-	-	-	-	-
12	Cengkeh	-	-	-	-	-	-	-
13	P a l a	-	-	-	-	-	-	-
14	Kayu Manis	-	-	-	-	-	-	-
15	Pinang	-	-	-	-	-	-	-
16	Sagu	-	-	-	-	-	-	-
17	Jarak Pagar	-	-	-	-	-	-	-
II	Tanaman Semusim							
1	Nilam	1	2	-	3	0	35	3
	Jumlah 2014	13,742	52,673	-	66,415	470,912	8,940	18,642
	2014	20,663	45,217	-	65,880	451,962	9,995	18,605
	2013	21,269	44,826	7	66,102	372,828	8,317	19,331
	2012	27,548	37,964	255	65,767	476,009	12,538	20,175
	2011	40,138	33,437	303	73,878	524,985	15,701	20,178

Sumber : Dinas Perkebunan Provinsi Kalimantan Timur (2016)

Tabel 10. Rekapitulasi Luas Areal dan Produksi Perkebunan Di Kabupaten Paser Tahun 2015

No	Komoditi	Luas Areal (Ha)			Jumlah (Ha)	Produksi (Ton)	Rata- Rata	Tenaga Kerja
		TBM	TM	TT/TR			Produksi (Kg/Ha)	Perkebunan (TKP)
I	Tan. Tahunan							
1	Kelapa Sawit	89,818	90,411	1,916	182,145	1,364,430	15,091	74,745
2	K a r e t	7,391	6,217	561	14,169	9,294	1,495	8,530
3	K a k a o	8	180	10	198	65	361	443
4	Kelapa Dalam	97	2,458	285	2,840	1,277	520	4,878
5	L a d a	19	77	2	98	30	390	287
6	K o p i	50	944	156	1,150	206	218	2,147
7	Aren	12	29	2	43	14	483	141
8	Kemiri	10	74	11	95	43	581	198
9	K a p o k	1	4	1	6	1	250	17
10	Jambu Mete	-	3	-	3	2	500	3
11	Panili	-	-	-	-	-	-	-
12	Cengkeh	-	-	-	-	-	-	-
13	P a l a	-	-	-	-	-	-	-
14	Kayu Manis	-	15	10	25	12	800	78
15	Pinang	-	-	-	-	-	-	-
16	Sagu	15	10	-	25	3	300	79
17	Jarak Pagar	-	-	-	-	-	-	-
II	Tanaman Semusim							
1	Nilam	-	-	-	-	-	-	-
	Jumlah 2015	97,421	100,422	2,954	200,797	1,375,377	13,696	91,546
	2014	97,961	100,637	2,542	201,140	1,370,863	13,622	92,462
	2013	117,274	81,820	2,642	201,736	1,054,631	12,890	92,766
	2012	95,591	79,228	2,082	176,901	1,015,688	12,820	84,611
	2011	62,877	78,084	2,142	143,103	937,669	12,008	73,338

Sumber : Dinas Perkebunan Provinsi Kalimantan Timur (2016)

Tabel 11. Rekapitulasi Luas Areal dan Produksi Perkebunan Di Kabupaten Berau Tahun 2015

No	Komoditi	Luas Areal (Ha)			Jumlah (Ha)	Produksi (Ton)	Rata- Rata Produksi (Kg/Ha)	Tenaga Kerja Perkebunan (TKP)
		TBM	TM	TT/TR				
I	Tan. Tahunan							
1	Kelapa Sawit	48,514	66,675	6	115,195	1,253,891	18,806	40,961
2	K a r e t	2,719	669	34	3,422	413	617	2,376
3	K a k a o	217	1,855	391	2,463	2,334	1,258	3,573
4	Kelapa Dalam	249	2,420	85	2,754	796	329	3,232
5	L a d a	765	961	292	2,018	839	873	2,648
6	K o p i	32	268	89	389	66	246	436
7	A r e n	-	-	-	-	-	-	-
8	Kemiri	-	4	-	4	3	750	8
9	K a p o k	-	-	-	-	-	-	-
10	Jambu Mete	-	-	-	-	-	-	-
11	Panili	-	-	-	-	-	-	-
12	Cengkeh	-	-	-	-	-	-	-
13	P a l a	238	1	-	239	-	-	268
14	Kayu Manis	-	-	-	-	-	-	-
15	Pinang	-	-	-	-	-	-	-
16	Sagu	-	-	-	-	-	-	-
17	Jarak Pagar	-	-	-	-	-	-	-
II	Tanaman Semusim							
1	Nilam	4	9	-	13	1	111	9
	Jumlah 2015	52,738	72,862	897	126,497	1,258,343	17,270	53,511
	2014	65,278	54,071	869	120,218	924,401	17,096	49,258
	2013	50,923	52,235	580	103,738	772,100	14,781	40,128
	2012	47,731	43,745	348	91,824	620,324	14,180	28,455
	2011	36,966	25,548	502	63,016	285,838	11,188	42,319

Sumber : Dinas Perkebunan Provinsi Kalimantan Timur (2016)

Tabel 12. Rekapitulasi Luas Areal dan Produksi Perkebunan Di Kabupaten Mahakam Ulu Tahun 2015

No	Komoditi	Luas Areal (Ha)			Jumlah (Ha)	Produksi (Ton)	Rata- Rata Produksi (Kg/Ha)	Tenaga Kerja Perkebunan (TKP)
		TBM	TM	TT/TR				
I	Tan. Tahunan							
1	Kelapa Sawit	12,341	-	-	12,341	-	-	6,171
2	K a r e t	1,223	590	26	1,839	343	581	1,120
3	K a k a o	338	499	17	854	272	545	427
4	Kelapa Dalam	17	23	1	41	4	174	20
5	L a d a	-	-	-	-	-	-	-
6	K o p i	-	-	-	-	-	-	-
7	A r e n	-	-	-	-	-	-	-
8	Kemiri	-	-	-	-	-	-	-
9	K a p o k	-	-	-	-	-	-	-
10	Jambu Mete	-	-	-	-	-	-	-
11	Panili	-	-	-	-	-	-	-
12	Cengkeh	-	-	-	-	-	-	-
13	P a l a	-	-	-	-	-	-	-
14	Kayu Manis	-	-	-	-	-	-	-
15	Pinang	-	-	-	-	-	-	-
16	Sagu	-	-	-	-	-	-	-
17	Jarak Pagar	-	-	-	-	-	-	-
II	Tanaman Semusim							
1	Nilam	-	-	-	-	-	-	-
	Jumlah 2015	13,919	1,112	44	15,075	619	557	7,738
	2014	1,625	893	352	2,870	373	418	2,080
	2013	2,067	873	357	3,297	379	434	2,080
	2012	-	-	-	-	-	-	-
	2011	-	-	-	-	-	-	-

Sumber : Dinas Perkebunan Provinsi Kalimantan Timur (2016)

Tabel 13. Rekapitulasi Luas Areal dan Produksi Perkebunan Di Kota Samarinda Tahun 2015

No	Komoditi	Luas Areal (Ha)			Jumlah (Ha)	Produksi (Ton)	Rata- Rata Produksi (Kg/Ha)	Tenaga Kerja Perkebunan (TKP)
		TBM	TM	TT/TR				
I	Tan. Tahunan							
1	Kelapa Sawit	777	565	28	1,370	7,094	12,556	613
2	K a r e t	481	318	17	816	149	469	247
3	K a k a o	5	10	-	15	1	100	14
4	Kelapa Dalam	39	207	9	255	156	754	168
5	L a d a	20	57	-	77	11	193	70
6	K o p i	3	1	-	4	1	1,000	7
7	Aren	4	10	3	17	4	400	53
8	Kemiri	30	211	6	247	34	161	28
9	K a p o k	-	-	-	-	-	-	-
10	Jambu Mete	-	-	-	-	-	-	-
11	Panili	-	-	-	-	-	-	-
12	Cengkeh	-	-	-	-	-	-	-
13	P a l a	-	-	-	-	-	-	-
14	Kayu Manis	-	-	-	-	-	-	-
15	Pinang	-	-	1	1	-	-	1
16	Sagu	-	-	-	-	-	-	-
17	Jarak Pagar	-	-	-	-	-	-	-
II	Tanaman Semusim							
1	Nilam	-	-	-	-	-	-	-
	Jumlah 2015	1,359	1,379	64	2,802	7,450	5,402	1,201
	2014	1,502	2,189	148	3,839	6,329	2,891	6,898
	2013	1,501	2,170	349	4,020	6,587	3,035	7,153
	2012	1,197	2,295	220	3,712	5,876	2,560	7,192
	2011	1,570	2,225	92	3,887	2,054	923	8,036

Sumber : Dinas Perkebunan Provinsi Kalimantan Timur (2016)

Tabel 14. Rekapitulasi Luas Areal dan Produksi Perkebunan Di Kota Balikpapan Tahun 2015

No	Komoditi	Luas Areal (Ha)			Jumlah (Ha)	Produksi (Ton)	Rata- Rata Produksi (Kg/Ha)	Tenaga Kerja Perkebunan (TKP)
		TBM	TM	TT/TR				
I	Tan. Tahunan							
1	Kelapa Sawit	11	10	-	21	75	7,500	8
2	K a r e t	1,806	2,326	375	4,507	1,675	720	2,004
3	K a k a o	-	4	5	9	1	250	16
4	Kelapa Dalam	133	576	344	1,053	202	351	1,018
5	L a d a	46	14	-	60	3	214	102
6	K o p i	-	11	8	19	2	182	96
7	A r e n	-	-	-	-	-	-	-
8	Kemiri	8	35	-	43	21	600	70
9	K a p o k	2	4	-	6	2	500	19
10	Jambu Mete	-	-	-	-	-	-	-
11	Panili	-	-	-	-	-	-	-
12	Cengkeh	-	-	-	-	-	-	-
13	P a l a	-	-	-	-	-	-	-
14	Kayu Manis	-	-	-	-	-	-	-
15	Pinang	-	3	-	3	1	333	2
16	Sagu	-	-	-	-	-	-	-
17	Jarak Pagar	-	-	-	-	-	-	-
II	Tanaman Semusim							
1	Nilam	-	-	-	-	-	-	-
	Jumlah 2015	2,006	2,983	732	5,721	1,982	664	3,335
	2014	1,931	2,873	770	5,574	2,638	918	3,393
	2013	1,998	2,725	989	5,712	2,593	952	3,490
	2012	2,203	2,550	986	5,739	1,273	499	3,481
	2011	2,651	2,052	1,114	5,817	2,466	1,202	3,458

Sumber : Dinas Perkebunan Provinsi Kalimantan Timur (2016)

Tabel 15.**Rekapitulasi Luas Areal dan Produksi Perkebunan
Di Kota Bontang
Tahun 2015**

No	Komoditi	Luas Areal (Ha)			Jumlah (Ha)	Produksi (Ton)	Rata- Rata Produksi (Kg/Ha)	Tenaga Kerja Perkebunan (TKP)
		TBM	TM	TT/TR				
I	Tan. Tahunan							
1	Kelapa Sawit	52	-	-	52	-	-	33
2	K a r e t	35	3	2	40	-	-	22
3	K a k a o	1	-	-	1	-	-	2
4	Kelapa Dalam	14	25	-	39	10	400	52
5	L a d a	-	-	-	-	-	-	-
6	K o p i	3	-	-	3	-	-	3
7	A r e n	4	-	-	4	-	-	3
8	K e m i r i	11	-	-	11	-	-	8
9	K a p o k	-	-	-	-	-	-	-
10	Jambu Mete	5	-	-	5	-	-	3
11	P a n i l i	-	-	-	-	-	-	-
12	Cengkeh	-	-	-	-	-	-	-
13	P a l a	-	-	-	-	-	-	-
14	Kayu Manis	-	-	-	-	-	-	-
15	Pinang	-	-	-	-	-	-	-
16	Sagu	-	-	-	-	-	-	-
17	Jarak Pagar	-	-	-	-	-	-	-
II	Tanaman Semusim							
1	Nilam	-	-	-	-	-	-	-
	Jumlah 2015	125	28	2	155	10	357	126
	2014	84	24	-	108	11	458	95
	2013	188	24	14	226	10	417	120
	2012	42	28	7	77	2	71	79
	2011	43	28	6	77	9	321	84

Sumber : Dinas Perkebunan Provinsi Kalimantan Timur (2016)

Tabel 16. Luas Areal, Produksi, dan Produktivitas Tanaman Kelapa Sawit di Kalimantan Timur Tahun 2015

No	Provinsi / Kabupaten / Kota	Luas Areal (Ha)			Jumlah (Ha)	Produksi (Ton)	Rata- Rata Produksi (Kg/Ha)	Tenaga Kerja Perkebunan (TKP)
		TBM	TM	TT/TR				
1	Kutai Kartanegara	45,444	144,507	1,415	191,366	1,506,913	10,428	25,458
2	Kutai Timur	171,663	252,269	379	424,311	5,694,529	22,573	72,106
3	Kutai Barat	86,419	28,021	-	114,440	523,345	18,677	52,892
4	Mahakam Hulu	12,341	-	-	12,341	-	-	6,171
5	Penajam (P.U)	9,546	39,319	-	48,865	462,616	11,766	11,972
6	Paser	89,818	90,411	1,916	182,145	1,364,430	15,091	74,745
7	Berau	48,514	66,675	6	115,195	1,253,891	18,806	40,961
8	Samarinda	777	565	28	1,370	7,094	12,556	613
9	Balikpapan	11	10	-	21	75	7,500	8
10	Bontang	52	-	-	52	-	-	33
JUMLAH 2015		464,585	621,777	3,744	1,090,106	10,812,893	17,390	284,959
2014		515,917	500,512	3,984	1,020,413	9,628,072	19,236	264,246
2013		542,295	397,635	4,896	944,826	6,901,602	17,357	309,370
2012		485,484	335,904	3,025	824,413	5,221,016	15,543	284,876
2011		425,605	279,568	11,147	716,320	4,081,782	14,600	277,382

Sumber : Dinas Perkebunan Provinsi Kalimantan Timur (2016)

Keterangan : Wujud Produksi Tandan Buah Segar (TBS)

Tabel 17. Luas Areal, Produksi, dan Produktivitas Tanaman Karet di Kalimantan Timur Tahun 2015

No	Provinsi / Kabupaten / Kota	Luas Areal (Ha)			Jumlah (Ha)	Produksi (Ton)	Rata- Rata Produksi (Kg/Ha)	Tenaga Kerja Perkebunan (TKP)
		TBM	TM	TTM/TR				
1	Kutai Kartanegara	10,298	10,128	1,270	21,696	13,374	1,320	11,901
2	Kutai Timur	10,968	756	321	12,045	629	832	7,053
3	Kutai Barat	20,863	21,755	1,467	44,085	35,516	1,633	29,222
4	Mahakam Hulu	1,223	590	26	1,839	343	581	1,120
5	Penajam (P.U)	3,391	7,729	-	11,120	4,345	562	3,352
6	Paser	7,391	6,217	561	14,169	9,294	1,495	8,530
7	Berau	2,719	669	34	3,422	413	617	2,376
8	Samarinda	481	318	17	816	149	469	247
9	Balikpapan	1,806	2,326	375	4,507	1,675	720	2,004
10	Bontang	35	3	2	40	-	-	22
JUMLAH 2015		59,175	50,491	4,073	113,739	65,738	1,302	65,827
2014		58,499	51,313	3,673	113,485	63,281	1,233	62,574
2013		47,214	50,337	3,605	101,156	59,963	1,191	58,239
2012		44,163	42,546	3,288	89,997	51,982	1,222	55,117
2011		38,663	41,227	3,882	83,772	49,652	1,204	52,623

Sumber : Dinas Perkebunan Provinsi Kalimantan Timur (2016)

Keterangan : Wujud Produksi Karet Kering

Tabel 18. Luas Areal, Produksi, dan Produktivitas Tanaman Kakao di Kalimantan Timur Tahun 2015

No	Provinsi / Kabupaten / Kota	Luas Areal (Ha)			Jumlah (Ha)	Produksi (Ton)	Rata- Rata Produksi (Kg/Ha)	Tenaga Kerja Perkebunan (TKP)
		TBM	TM	TT/TR				
1	Kutai Kartanegara	80	59	22	161	21	356	64
2	Kutai Timur	977	2,407	698	4,082	1,234	513	2,196
3	Kutai Barat	262	136	102	500	15	110	344
4	Mahakam Hulu	338	499	17	854	272	545	427
5	Penajam (P.U)	-	13	-	13	5	385	15
6	Paser	8	180	10	198	65	361	443
7	Berau	217	1,855	391	2,463	2,334	1,258	3,573
8	Samarinda	5	10	-	15	1	100	14
9	Balikpapan	-	4	5	9	1	250	16
10	Bontang	1	-	-	1	-	-	2
JUMLAH 2015		1,888	5,163	1,245	8,296	3,948	765	7,094
2014		2,640	5,735	1,139	9,514	4,053	707	7,677
2013		2,950	6,849	1,200	10,999	6,193	904	8,540
2012		3,360	7,346	1,151	11,857	5,311	723	9,639
2011		3,610	8,060	1,832	13,502	5,722	710	11,182

Sumber : Dinas Perkebunan Provinsi Kalimantan Timur (2016)

Keterangan : Wujud Produksi Biji Kering

Tabel 19. Luas Areal, Produksi, dan Produktivitas Tanaman Kelapa Dalam di Kalimantan Timur Tahun 2015

No	Provinsi / Kabupaten / Kota	Luas Areal (Ha)			Jumlah (Ha)	Produksi (Ton)	Rata-Rata Produksi (Kg/Ha)	Tenaga Kerja Perkebunan (TKP)
		TBM	TM	TT/TR				
1	Kutai Kartanegara	668	6,737	1,149	8,554	6,436	955	4,602
2	Kutai Timur	284	993	108	1,385	632	636	732
3	Kutai Barat	142	465	422	1,029	202	434	1,207
4	Mahakam Hulu	17	23	1	41	4	174	20
5	Penajam (P.U)	623	4,314	-	4,937	2,742	636	1,537
6	Paser	97	2,458	285	2,840	1,277	520	4,878
7	Berau	249	2,420	85	2,754	796	329	3,232
8	Samarinda	39	207	9	255	156	754	168
9	Balikpapan	133	576	344	1,053	202	351	1,018
10	Bontang	14	25	-	39	10	400	52
JUMLAH 2015		2,266	18,218	2,403	22,887	12,457	684	17,446
2014		2,348	20,259	4,067	26,674	11,424	564	22,677
2013		2,788	20,282	4,202	27,272	13,266	654	22,370
2012		2,416	21,477	4,148	28,041	14,335	667	22,811
2011		2,306	21,620	3,080	27,006	14,110	653	22,222

Sumber : Dinas Perkebunan Provinsi Kalimantan Timur (2016)

Keterangan : Wujud Produksi Kopra

Tabel 20. Luas Areal, Produksi, dan Produktivitas Tanaman Lada di Kalimantan Timur Tahun 2015

No	Provinsi / Kabupaten / Kota	Luas Areal (Ha)			Jumlah (Ha)	Produksi (Ton)	Rata- Rata Produksi (Kg/Ha)	Tenaga Kerja Perkebunan (TKP)
		TBM	TM	TT/TR				
1	Kutai Kartanegara	625	3,965	838	5,428	4,763	1,201	3,338
2	Kutai Timur	234	173	15	422	80	462	699
3	Kutai Barat	4	4	40	48	1	250	78
4	Mahakam Hulu	-	-	-	-	-	-	-
5	Penajam (P.U)	181	1,274	-	1,455	1,196	939	1,743
6	Paser	19	77	2	98	30	390	287
7	Berau	765	961	292	2,018	839	873	2,648
8	Samarinda	20	57	-	77	11	193	70
9	Balikpapan	46	14	-	60	3	214	102
10	Bontang	-	-	-	-	-	-	-
JUMLAH 2015		1,894	6,525	1,187	9,606	6,923	1,061	8,965
2014		1,479	6,482	1,536	9,497	6,704	1,034	9,227
2013		1,110	6,486	1,720	9,316	6,784	1,046	9,133
2012		1,337	7,190	1,699	10,226	6,789	944	8,991
2011		1,572	7,696	1,204	10,472	7,259	943	9,754

Sumber : Dinas Perkebunan Provinsi Kalimantan Timur (2016)

Keterangan : Wujud Produksi Biji Kering

Tabel 21. Luas Areal, Produksi, dan Produktivitas Tanaman Kopi di Kalimantan Timur Tahun 2015

No	Provinsi / Kabupaten / Kota	Luas Areal (Ha)			Jumlah (Ha)	Produksi (Ton)	Rata- Rata Produksi (Kg/Ha)	Tenaga Kerja Perkebunan (TKP)
		TBM	TM	TT/TR				
1	Kutai Kartanegara	46	180	648	874	62	344	883
2	Kutai Timur	15	83	23	121	31	373	145
3	Kutai Barat	70	350	565	985	23	66	1,034
4	Mahakam Hulu	-	-	-	-	-	-	-
5	Penajam (P.U)	-	22	-	22	8	364	20
6	Paser	50	944	156	1,150	206	218	2,147
7	Berau	32	268	89	389	66	246	436
8	Samarinda	3	1	-	4	1	1,000	7
9	Balikpapan	-	11	8	19	2	182	96
10	Bontang	3	-	-	3	-	-	3
JUMLAH 2015		219	1,859	1,489	3,567	399	215	4,771
2014		308	2,456	2,059	4,823	562	229	6,963
2013		348	2,833	2,296	5,477	811	286	7,725
2012		504	4,556	1,501	6,561	1,561	343	9,283
2011		603	4,961	1,585	7,149	1,959	395	10,529

Sumber : Dinas Perkebunan Provinsi Kalimantan Timur (2016)

Keterangan : Wujud Produksi Biji Kering

Tabel 22. Luas Areal, Produksi, dan Produktivitas Tanaman Aren di Kalimantan Timur Tahun 2015

No	Provinsi / Kabupaten / Kota	Luas Areal (Ha)			Jumlah (Ha)	Produksi (Ton)	Rata-Rata Produksi (Kg/Ha)	Tenaga Kerja Perkebunan (TKP)
		TBM	TM	TT/TR				
1	Kutai Kartanegara	162	151	24	337	70	464	310
2	Kutai Timur	189	95	1	285	21	221	234
3	Kutai Barat	74	96	75	245	35	365	403
4	Mahakam Hulu	-	-	-	-	-	-	-
5	Penajam (P.U)	-	-	-	-	-	-	-
6	Paser	12	29	2	43	14	483	141
7	Berau	-	-	-	-	-	-	-
8	Samarinda	4	10	3	17	4	400	53
9	Balikpapan	-	-	-	-	-	-	-
10	Bontang	4	-	-	4	-	-	3
JUMLAH 2015		445	381	105	931	144	378	1,144
2014		268	425	97	790	104	245	1,310
2013		301	503	164	968	193	384	1,633
2012		331	553	177	1,061	310	561	1,597
2011		311	568	374	1,253	339	597	1,819

Sumber : Dinas Perkebunan Provinsi Kalimantan Timur (2016)

Keterangan : Wujud Produksi Gula Merah

Tabel 23. Luas Areal, Produksi, dan Produktivitas Tanaman Kemiri di Kalimantan Timur Tahun 2015

No	Provinsi / Kabupaten / Kota	Luas Areal (Ha)			Jumlah (Ha)	Produksi (Ton)	Rata- Rata Produksi (Kg/Ha)	Tenaga Kerja Perkebunan (TKP)
		TBM	TM	TT/TR				
1	Kutai Kartanegara	70	95	62	227	38	400	347
2	Kutai Timur	9	23	2	34	3	130	31
3	Kutai Barat	110	619	248	977	105	170	1,378
4	Mahakam Hulu	-	-	-	-	-	-	-
5	Penajam (P.U)	-	-	-	-	-	-	-
6	Paser	10	74	11	95	43	581	198
7	Berau	-	4	-	4	3	750	8
8	Samarinda	30	211	6	247	34	161	28
9	Balikpapan	8	35	-	43	21	600	70
10	Bontang	11	-	-	11	-	-	8
JUMLAH 2015		248	1,061	329	1,638	247	233	2,068
2014		454	1,026	330	1,810	210	205	2,617
2013		623	1,075	402	2,100	325	302	2,395
2012		605	1,094	406	2,105	318	291	2,388
2011		659	1,071	1,117	2,847	464	433	3,112

Sumber : Dinas Perkebunan Provinsi Kalimantan Timur (2016)

Keterangan : Wujud Produksi Inti Kemiri

Tabel 24. Luas Areal, Produksi, dan Produktivitas Tanaman Kapok di Kalimantan Timur Tahun 2015

No	Provinsi / Kabupaten / Kota	Luas Areal (Ha)			Jumlah (Ha)	Produksi (Ton)	Rata- Rata Produksi (Kg/Ha)	Tenaga Kerja Perkebunan (TKP)
		TBM	TM	TT/TR				
1	Kutai Kartanegara	-	-	-	-	-	-	-
2	Kutai Timur	-	-	-	-	-	-	-
3	Kutai Barat	5	39	63	107	4	103	190
4	Mahakam Hulu	-	-	-	-	-	-	-
5	Penajam (P.U)	-	-	-	-	-	-	-
6	Paser	1	4	1	6	1	250	17
7	Berau	-	-	-	-	-	-	-
8	Samarinda	-	-	-	-	-	-	-
9	Balikpapan	2	4	-	6	2	500	19
10	Bontang	-	-	-	-	-	-	-
JUMLAH 2015		8	47	64	119	7	149	226
2014		8	53	65	126	7	132	244
2013		17	78	71	166	30	385	279
2012		10	80	68	158	27	338	304
2011		8	80	81	169	30	375	299

Sumber : Dinas Perkebunan Provinsi Kalimantan Timur (2016)

Keterangan : Wujud Produksi Serat

Tabel 25. Luas Areal, Produksi, dan Produktivitas Tanaman Jambu Mete di Kalimantan Timur Tahun 2015

No	Provinsi / Kabupaten / Kota	Luas Areal (Ha)			Jumlah (Ha)	Produksi (Ton)	Rata-Rata Produksi (Kg/Ha)	Tenaga Kerja Perkebunan (TKP)
		TBM	TM	TT/TR				
1	Kutai Kartanegara	-	-	-	-	-	-	-
2	Kutai Timur	-	-	-	-	-	-	-
3	Kutai Barat	-	-	-	-	-	-	-
4	Mahakam Hulu	-	-	-	-	-	-	-
5	Penajam (P.U)	-	-	-	-	-	-	-
6	Paser	-	3	-	3	2	500	3
7	Berau	-	-	-	-	-	-	-
8	Samarinda	-	-	-	-	-	-	-
9	Balikpapan	-	-	-	-	-	-	-
10	Bontang	5	-	-	5	-	-	3
JUMLAH 2015		5	3	-	8	2	500	6
2014		5	5	7	17	2	400	27
2013		17	33	6	56	9	273	73
2012		15	39	-	54	12	308	70
2011		16	42	-	58	13	310	93

Sumber : Dinas Perkebunan Provinsi Kalimantan Timur (2016)

Keterangan : Wujud Produksi Biji

Tabel 26. Luas Areal, Produksi, dan Produktivitas Tanaman Panili di Kalimantan Timur Tahun 2015

No	Provinsi / Kabupaten / Kota	Luas Areal (Ha)			Jumlah (Ha)	Produksi (Ton)	Rata- Rata Produksi (Kg/Ha)	Tenaga Kerja Perkebunan (TKP)
		TBM	TM	TT/TR				
1	Kutai Kartanegara	-	-	-	-	-	-	-
2	Kutai Timur	4	3	-	7	1	167	13
3	Kutai Barat	-	-	-	-	-	-	-
4	Mahakam Hulu	-	-	-	-	-	-	-
5	Penajam (P.U)	-	-	-	-	-	-	-
6	Paser	-	-	-	-	-	-	-
7	Berau	-	-	-	-	-	-	-
8	Samarinda	-	-	-	-	-	-	-
9	Balikpapan	-	-	-	-	-	-	-
10	Bontang	-	-	-	-	-	-	-
JUMLAH 2015		4	3	-	7	1	167	13
	2014	10	25	3	38	3	120	40
	2013	14	25	2	41	6	240	44
	2012	13	27	-	40	5	185	44
	2011	15	30	5	50	10	333	55

Sumber : Dinas Perkebunan Provinsi Kalimantan Timur (2016)

Keterangan : Wujud Produksi Polong Kering

Tabel 27. Luas Areal, Produksi, dan Produktivitas Tanaman Pala di Kalimantan Timur Tahun 2015

No	Provinsi / Kabupaten / Kota	Luas Areal (Ha)			Jumlah (Ha)	Produksi (Ton)	Rata- Rata Produksi (Kg/Ha)	Tenaga Kerja Perkebunan (TKP)
		TBM	TM	TT/TR				
1	Kutai Kartanegara	-	-	-	-	-	-	-
2	Kutai Timur	-	-	-	-	-	-	-
3	Kutai Barat	-	-	-	-	-	-	-
4	Mahakam Hulu	-	-	-	-	-	-	-
5	Penajam (P.U)	-	-	-	-	-	-	-
6	Paser	-	-	-	-	-	-	-
7	Berau	238	1	-	239	-	-	268
8	Samarinda	-	-	-	-	-	-	-
9	Balikpapan	-	-	-	-	-	-	-
10	Bontang	-	-	-	-	-	-	-
JUMLAH 2015		238	1	-	239	-	-	268
	2014	89	-	-	89	-	-	19
	2013	89	-	3	92	-	-	22
	2012	-	3	-	3	-	-	3
	2011	-	3	-	3	-	-	3

Sumber : Dinas Perkebunan Provinsi Kalimantan Timur (2016)

Keterangan : Wujud Produksi Biji

Tabel 28. Luas Areal, Produksi, dan Produktivitas Tanaman Kayu Manis di Kalimantan Timur Tahun 2015

No	Provinsi / Kabupaten / Kota	Luas Areal (Ha)			Jumlah (Ha)	Produksi (Ton)	Rata- Rata Produksi (Kg/Ha)	Tenaga Kerja Perkebunan (TKP)
		TBM	TM	TT/TR				
1	Kutai Kartanegara	-	-	-	-	-	-	-
2	Kutai Timur	-	-	-	-	-	-	-
3	Kutai Barat	-	-	-	-	-	-	-
4	Mahakam Hulu	-	-	-	-	-	-	-
5	Penajam (P.U)	-	-	-	-	-	-	-
6	Paser	-	15	10	25	12	800	78
7	Berau	-	-	-	-	-	-	-
8	Samarinda	-	-	-	-	-	-	-
9	Balikpapan	-	-	-	-	-	-	-
10	Bontang	-	-	-	-	-	-	-
JUMLAH 2015		-	15	10	25	12	800	78
2014		-	31	3	34	16	516	99
2013		-	45	6	51	29	644	177
2012		1	51	9	61	27	529	177
2011		1	51	10	62	27	529	194

Sumber : Dinas Perkebunan Provinsi Kalimantan Timur (2016)

Keterangan : Wujud Produksi Kulit Kering

Tabel 29. Luas Areal, Produksi, dan Produktivitas Tanaman Pinang di Kalimantan Timur Tahun 2015

No	Provinsi / Kabupaten / Kota	Luas Areal (Ha)			Jumlah (Ha)	Produksi (Ton)	Rata- Rata Produksi (Kg/Ha)	Tenaga Kerja Perkebunan (TKP)
		TBM	TM	TT/TR				
1	Kutai Kartanegara	-	-	-	-	-	-	-
2	Kutai Timur	-	-	-	-	-	-	-
3	Kutai Barat	-	-	-	-	-	-	-
4	Mahakam Hulu	-	-	-	-	-	-	-
5	Penajam (P.U)	-	-	-	-	-	-	-
6	Paser	-	-	-	-	-	-	-
7	Berau	-	-	-	-	-	-	-
8	Samarinda	-	-	1	1	-	-	1
9	Balikpapan	-	3	-	3	1	333	2
10	Bontang	-	-	-	-	-	-	-
JUMLAH 2015		-	3	1	4	1	333	3
2014		3	-	14	17	-	-	29
2013		6	-	11	17	-	-	29
2012		6	11	-	17	-	-	29
2011		8	16	4	28	1	63	62

Sumber : Dinas Perkebunan Provinsi Kalimantan Timur (2016)

Keterangan : Wujud Produksi Buah Kering

Tabel 30. Luas Areal, Produksi, dan Produktivitas Tanaman Sagu di Kalimantan Timur Tahun 2015

No	Provinsi / Kabupaten / Kota	Luas Areal (Ha)			Jumlah (Ha)	Produksi (Ton)	Rata- Rata Produksi (Kg/Ha)	Tenaga Kerja Perkebunan (TKP)
		TBM	TM	TT/TR				
1	Kutai Kartanegara	-	-	-	-	-	-	-
2	Kutai Timur	-	-	-	-	-	-	-
3	Kutai Barat	-	-	-	-	-	-	-
4	Mahakam Hulu	-	-	-	-	-	-	-
5	Penajam (P.U)	-	-	-	-	-	-	-
6	Paser	15	10	-	25	3	300	79
7	Berau	-	-	-	-	-	-	-
8	Samarinda	-	-	-	-	-	-	-
9	Balikpapan	-	-	-	-	-	-	-
10	Bontang	-	-	-	-	-	-	-
JUMLAH 2015		15	10	-	25	3	300	79
	2014	15	10	-	25	2	200	79
	2013	14	10	-	24	3	300	74
	2012	11	5	-	16	3	600	71
	2011	8	5	1	14	7	1,400	74

Sumber : Dinas Perkebunan Provinsi Kalimantan Timur (2016)

Keterangan : Wujud Produksi Tepung Sagu

Tabel 31. Luas Areal, Produksi, dan Produktivitas Tanaman Nilam di Kalimantan Timur Tahun 2015

No	Provinsi / Kabupaten / Kota	Luas Areal (Ha)			Jumlah (Ha)	Produksi (Ton)	Rata- Rata Produksi (Kg/Ha)	Tenaga Kerja Perkebunan (TKP)
		TBM	TM	TT/TR				
1	Kutai Kartanegara	-	-	-	-	-	-	-
2	Kutai Timur	-	-	-	-	-	-	-
3	Kutai Barat	-	-	-	-	-	-	-
4	Mahakam Hulu	-	-	-	-	-	-	-
5	Penajam (P.U)	1	2	-	3	0	35	3
6	Paser	-	-	-	-	-	-	-
7	Berau	4	9	-	13	1	111	9
8	Samarinda	-	-	-	-	-	-	-
9	Balikpapan	-	-	-	-	-	-	-
10	Bontang	-	-	-	-	-	-	-
JUMLAH 2015		5	11	-	16	1	97	12
2014		3	50	-	53	3	60	86
2013		3	50	-	53	3	60	86
2012		-	50	-	50	3	60	75
2011		-	-	-	-	-	-	-

Sumber : Dinas Perkebunan Provinsi Kalimantan Timur (2016)

Keterangan : Wujud Produksi Minyak Nilam

Tabel 32. Luas Areal dan Produksi Perkebunan Besar Swasta (PBS) per Kabupaten/ Kota di Kalimantan Timur Tahun 2015

No	Provinsi / Kabupaten / Kota	Luas Areal (Ha)			Jumlah (Ha)	Produksi (Ton)	Rata- Rata Produksi (Kg/Ha)	Tenaga Kerja Perkebunan (TKP)
		TBM	TM	TT/TR				
I	Karet							
1	Kutai Kartanegara	-	3,575	-	3,575	4,290	1,200	2,476
2	Kutai Timur	2,297	-	-	2,297	-	-	1,084
3	Kutai Barat	9,380	-	-	9,380	-	-	4,690
4	Mahakam Hulu	-	-	-	-	-	-	-
5	Penajam (P.U)	-	4,246	-	4,246	2,656	626	1,208
6	Paser	-	60	-	60	42	700	78
7	Berau	521	-	-	521	-	-	145
8	Samarinda	-	-	-	-	-	-	-
9	Balikpapan	-	-	-	-	-	-	-
10	Bontang	-	-	-	-	-	-	-
JUMLAH I		12,198	7,881	-	20,079	6,988	887	9,681
II	Kelapa Sawit							
1	Kutai Kartanegara	35,186	131,643	-	166,829	1,280,970	9,731	13,316
2	Kutai Timur	125,235	206,198	-	331,433	4,880,774	23,670	39,219
3	Kutai Barat	71,454	25,648	-	97,102	497,066	19,380	48,550
4	Mahakam Hulu	12,241	-	-	12,241	-	-	6,121
5	Penajam (P.U)	3,973	27,885	-	31,858	348,270	12,490	6,391
6	Paser	54,158	34,279	-	88,437	515,818	15,048	43,788
7	Berau	30,190	53,678	-	83,868	1,067,499	19,887	16,253
8	Samarinda	-	-	-	-	-	-	-
9	Balikpapan	-	-	-	-	-	-	-
10	Bontang	20	-	-	20	-	-	10
JUMLAH II		332,457	479,331	-	811,788	8,590,397	17,922	173,648

Sumber : Dinas Perkebunan Provinsi Kalimantan Timur (2016)

Tabel 33. Luas Areal dan Produksi Perkebunan Besar Negara (PTPN) per Kabupaten/ Kota di Kalimantan Timur Tahun 2015

No	Provinsi / Kabupaten / Kota	Luas Areal (Ha)			Jumlah (Ha)	Produksi (Ton)	Rata- Rata Produksi (Kg/Ha)	Tenaga Kerja Perkebunan (TKP)
		TBM	TM	TT/TR				
I	Karet							
1	Kutai Kartanegara	-	-	-	-	-	-	-
2	Kutai Timur	-	-	-	-	-	-	-
3	Kutai Barat	-	-	-	-	-	-	-
4	Mahakam Hulu	-	-	-	-	-	-	-
5	Penajam (P.U)	-	-	-	-	-	-	-
6	Paser	-	399	-	399	488	1,223	148
7	Berau	-	-	-	-	-	-	-
8	Samarinda	-	-	-	-	-	-	-
9	Balikpapan	-	-	-	-	-	-	-
10	Bontang	-	-	-	-	-	-	-
	JUMLAH I	-	399	-	399	488	1,223	148
II	Kelapa Sawit							
1	Kutai Kartanegara	-	-	-	-	-	-	-
2	Kutai Timur	-	-	-	-	-	-	-
3	Kutai Barat	-	-	-	-	-	-	-
4	Mahakam Hulu	-	-	-	-	-	-	-
5	Penajam (P.U)	-	-	-	-	-	-	-
6	Paser	6,430	15,912	-	22,342	275,030	17,284	5,728
7	Berau	-	-	-	-	-	-	-
8	Samarinda	-	-	-	-	-	-	-
9	Balikpapan	-	-	-	-	-	-	-
10	Bontang	-	-	-	-	-	-	-
	JUMLAH II	6,430	15,912	-	22,342	275,030	17,284	5,728

Sumber : Dinas Perkebunan Provinsi Kalimantan Timur (2016)

**Tabel 34. Luas Areal dan Produksi Perkebunan Rakyat/
Plasma/ Kemitraan per Kabupaten/ Kota di
Kalimantan Timur
Tahun 2015**

No	Provinsi / Kabupaten / Kota	Luas Areal (Ha)			Jumlah (Ha)	Produksi (Ton)	Rata- Rata Produksi (Kg/Ha)	Tenaga Kerja Perkebunan (TKP)
		TBM	TM	TT/TR				
I	Karet							
1	Kutai Kartanegara	10,298	6,553	1,270	18,121	9,084	1,386	9,425
2	Kutai Timur	8,671	756	321	9,748	629	832	5,969
3	Kutai Barat	11,483	21,755	1,467	34,705	35,516	1,633	24,532
4	Mahakam Hulu	1,223	590	26	1,839	343	581	1,120
5	Penajam (P.U)	3,391	3,483	-	6,874	1,689	485	2,144
6	Paser	7,391	5,758	561	13,710	8,764	1,522	8,304
7	Berau	2,198	669	34	2,901	413	617	2,231
8	Samarinda	481	318	17	816	149	469	247
9	Balikpapan	1,806	2,326	375	4,507	1,675	720	2,004
10	Bontang	35	3	2	40	-	-	22
JUMLAH I		46,977	42,211	4,073	93,261	58,262	1,380	55,998
II	Kelapa Sawit							
1	Kutai Kartanegara	10,258	12,864	1,415	24,537	225,943	17,564	12,142
2	Kutai Timur	46,428	46,071	379	92,878	813,755	17,663	32,887
3	Kutai Barat	14,965	2,373	-	17,338	26,279	11,074	4,342
4	Mahakam Hulu	100	-	-	100	-	-	50
5	Penajam (P.U)	5,573	11,434	-	17,007	114,346	10,001	5,581
6	Paser	29,230	40,220	1,916	71,366	573,582	14,261	25,229
7	Berau	18,324	12,997	6	31,327	186,392	14,341	24,708
8	Samarinda	777	565	28	1,370	7,094	12,556	613
9	Balikpapan	11	10	-	21	75	7,500	8
10	Bontang	32	-	-	32	-	-	23
JUMLAH II		125,698	126,534	3,744	255,976	1,947,466	15,391	105,583

Sumber : Dinas Perkebunan Provinsi Kalimantan Timur (2016)

Tabel 35. Rekapitulasi Pembangunan Perusahaan Perkebunan di Kalimantan Timur Tahun 2015

No.	Kabupaten/Kota	Jumlah Perusahaan	Luas Ijin Lokasi (Ha)	IUP		HGU	
				Jumlah	Luas (Ha)	Jumlah	Luas (Ha)
1	Berau	50	345,306.80	20	190,290.00	20	115,911.50
2	Kutai Timur	77	883,343.40	72	806,457.24	34	333,132.54
3	Kutai Kartanegara	62	873,397.80	38	552,511.40	28	242,345.41
4	Kutai Barat	43	534,215.65	15	468,268.84	14	152,131.14
5	Mahakam Ulu	15	216,226.41	9	118,930.00	3	35,046.61
6	Penajam Paser Utara	14	138,315.00	12	122,603.33	6	28,542.97
7	Paser	39	320,151.90	32	285,740.50	19	150,506.37
8	Samarinda	1	3,000.00	1	3,000.00	-	-
Jumlah		301	3,313,956.96	199	2,547,801.31	124	1,057,616.54

Sumber : Dinas Perkebunan Provinsi Kalimantan Timur (2016)

Tabel 36. Nilai Kontribusi dan Produksi Perkebunan di Kalimantan Timur Tahun 2015

No.	Komoditi	Luas Tanaman Menghasilkan (Ha)	Produksi (Ton)	Harga Rata-Rata Komoditi/Kg (Rp.)	Rata-Rata Produksi (Kg/Ha)	Nilai Produksi (Rp.)	Tenaga Kerja Perkebunan
1	2	3	4	5	6	7	8
1	Kelapa Sawit	621,777	10,812,893	1,367.75	17,390	14,789,334,401	284,959
2	Karet	50,491	65,738	6,084	1,302	399,949,992	65,827
3	Kakao	5,163	3,948	26,425	765	104,325,900	7,094
4	Lada	6,525	6,923	116,183	1,061	804,334,909	8,965
5	Kelapa Dalam	18,218	12,457	4,127	684	51,410,039	17,446
6	Kopi	1,859	399	22,848	215	9,116,352	4,771
7	Kemiri	1,061	247	26,294	233	6,494,618	2,068
8	Aren	381	144	21,438	378	3,087,072	1,144
9	Pinang	3	1	7,144	333	7,144	3
10	Kapok	47	7	29,167	149	204,169	226
11	Komoditi lain	43	19	-	442	-	456
JUMLAH		705,568	10,902,776	-	-	16,168,264,596	392,959

Sumber : Dinas Perkebunan Provinsi Kalimantan Timur (2016)

Tabel 37. Rata – Rata Pendapatan Petani Perkebunan Kaltim Per Ha Tahun 2015

No.	Komoditi	Luas Tanaman Menghasilkan (Ha)	Produksi (Ton)	Rata-Rata Produksi (Kg/Ha)	Harga Rata-Rata Komoditi/Kg (Rp.)	Pendapatan Petani/Ha (Rp.)	Tenaga Kerja Perkebunan
1	2	3	4		5	7	8
1	Kelapa Sawit	126,534	1,947,466	15,391	1,367.75	21,050,837	284,959
2	Karet	42,211	58,262	1,380	6,084	8,397,480	65,827
3	Kakao	5,163	3,948	765	26,425	20,206,450	7,094
4	Lada	6,525	6,923	1,061	116,183	123,269,718	8,965
5	Kelapa Dalam	18,218	12,457	684	4,127	2,821,936	17,446
6	Kopi	1,859	399	215	22,848	4,903,901	4,771
7	Kemiri	1,061	247	233	26,294	6,121,223	2,068
8	Aren	381	144	378	21,438	8,102,551	1,144
9	Pinang	3	1	333	7,144	2,381,333	3
10	Kapok	47	7	149	29,167	4,344,021	226
11	Komoditi lain	43	19	442	-	-	456
JUMLAH		202,045	2,029,873	10,047		-	392,959

Sumber : Dinas Perkebunan Provinsi Kalimantan Timur (2016)

Tabel 38. Perkembangan Harga Komoditi Perkebunan Tahun 2015

No	Komoditi	Satuan	Harga Tingkat Petani / Kg / Bulan / Rp												Rata - Rata (Rp)
			Jan	Peb	Maret	April	Mei	Juni	Juli	Agts	Sept	Okt	Nop	Des	
1	Karet														
	- Sheet Angin	Kg	-	-	-	-	-	-	-	-	-	-	-	-	-
	- Lumb Mangkok	Kg	6,283	6,003	6,033	5,982	6,200	6,125	6,265	5,792	5,703	6,172	6,144	6,311	6,084
2	Kakao														
	- Tidak Fermentasi	Kg	30,000	25,094	24,219	22,891	24,672	26,391	27,219	26,438	27,078	28,656	29,875	24,563	26,425
	- Fermentasi	Kg	-	-	-	-	-	-	-	-	-	-	-	-	-
3	Kopi Robusta	Kg	22,534	22,063	21,710	22,669	23,071	22,923	23,011	22,840	23,220	21,144	21,644	27,350	22,848
4	Kelapa Dalam														
	- Kopra	Butir	-	-	-	-	-	-	-	-	-	-	-	-	-
	- Biji	Butir	3,839	3,884	3,849	3,895	3,787	3,989	4,018	4,077	4,078	4,659	4,772	4,679	4,127
5	Lada														
	- Lada Putih	Kg	113,925	109,468	107,591	111,391	120,791	129,448	120,855	119,479	110,211	119,604	118,707	112,729	116,183
	- Lada Hitam	Kg	80,000	80,000	80,000	80,000	80,000	80,000	85,000	80,000	-	-	-	-	53,750
6	Aren / Gula Merah	Kg	18,517	18,461	18,600	18,817	18,928	20,183	20,356	20,739	22,262	30,231	24,500	25,667	21,438
7	Kemiri														
	- Biji	Kg	20,601	23,601	25,570	24,810	24,381	25,256	25,848	25,869	25,487	24,667	32,590	36,846	26,294
8	Pinang	Kg	7,250	10,000	10,000	9,750	9,500	10,000	9,850	9,875	9,500	-	-	-	7,144
9	Kapok	Kg	50,000	50,000	50,000	50,000	50,000	50,000	-	50,000	-	-	-	-	29,167

Sumber : Dinas Perkebunan Provinsi Kalimantan Timur (2016)

Tabel 39. Perkembangan Harga TBS Kelapa Sawit Tahun 2015

No	Umur	Harga TBS Tahun 2015														Rata - Rata (Rp)
		Jan	Peb	Maret	April	Mei	Juni	Juli	Agts	Sept		Okt		Nop	Des	
										1-15	16-30	1-15	16-31			
1	3 Tahun	1,333.45	1,349.18	1,358.62	1,393.37	1,379.04	1,311.54	1,345.26	1,262.42	1,111.25	953.78	934.17	1,025.70	1,020.45	1,011.48	1,199.27
2	4 Tahun	1,362.22	1,378.06	1,387.43	1,422.81	1,408.00	1,339.25	1,373.87	1,289.45	1,135.28	974.67	954.47	1,047.64	1,042.14	1,032.95	1,224.87
3	5 Tahun	1,289.56	1,406.14	1,416.20	1,452.50	1,437.73	1,367.21	1,402.20	1,315.72	1,157.96	993.65	973.36	1,069.02	1,063.65	1,054.33	1,242.80
4	6 Tahun	1,425.57	1,442.55	1,452.83	1,490.06	1,474.88	1,402.56	1,438.49	1,349.79	1,187.98	1,019.45	998.61	1,096.70	1,091.17	1,081.61	1,282.30
5	7 Tahun	1,439.66	1,456.77	1,467.10	1,504.67	1,489.30	1,416.31	1,452.63	1,363.09	1,199.73	1,029.59	1,008.51	1,107.50	1,101.90	1,092.23	1,294.93
6	8 Tahun	1,474.72	1,492.15	1,502.62	1,541.07	1,525.25	1,450.57	1,487.84	1,396.20	1,228.97	1,054.79	1,033.13	1,134.40	1,128.60	1,118.69	1,326.36
7	9 Tahun	1,508.84	1,526.57	1,537.16	1,576.43	1,560.16	1,483.85	1,522.07	1,428.41	1,257.44	1,079.35	1,057.10	1,160.55	1,154.56	1,144.40	1,356.92
8	10 s/d 25 Tahun	1,520.77	1,538.73	1,549.51	1,589.14	1,572.82	1,495.82	1,534.26	1,439.78	1,267.35	1,087.74	1,065.39	1,169.80	1,163.82	1,153.59	1,367.75
A.	Rata - rata Harga Minyak Sawit (Rp)	7,371.21	7,376.16	7,449.40	7,561.66	7,432.65	7,132.20	7,371.66	7,108.00	6,531.10	5,677.56	5,515.95	5,960.53	5,895.34	5,833.53	6,729.78
B.	Rata - Rata Harga Inti Sawit	3,745.61	4,019.82	4,394.44	4,585.60	4,740.82	4,337.68	4,244.21	3,868.67	3,241.50	2,478.65	2,617.14	3,278.04	3,407.41	3,419.70	3,741.38
C.	Faktor "K" %	84.84	85.12	84.08	84.66	84.70	84.46	84.38	82.67	80.00	80.00	80.00	80.00	80.00	80.00	82.49

Sumber : Dinas Perkebunan Provinsi Kalimantan Timur (2016)

Tabel 40. Jumlah dan Kapasitas Pabrik Pengolahan Kelapa Sawit di Kalimantan Timur Tahun 2015

NO	NAMA PERUSAHAAN	KAPASITAS (TON TBS/JAM)		LOKASI PABRIK
		TERPASANG	TERPAKAI	
1	PTPN XIII (KEBUN TABARA)	50	50	KEC. LONG IKIS KAB. PASER
2	PTPN XIII (KEBUN LONG PINANG)	60	60	KEC. LONG PINANG KAB. PASER
3	PTPN XIII (KEBUN TAJATI)	30	30	KEC. LONG KALI, KAB. PASER
4	PT. MULTI JAYANTARA ABADI	45	45	KEC. TANJUNG HARAPAN KAB. PASER
5	PT. AGRO BINTANG DHARMA	30	30	KEC. KUARO, KAB PASER
6	PT. BUANA WIRASUBUR SAKTI	30	30	LOLO KEC. KUARO, KAB PASER
7	PT. AGROINTI KENCANA MAS	45	45	KEC. BATU ENGAU, KAB. PASER
8	PT. PUCUK JAYA	60	60	KEC. TANAH GROGOT KAB PASER
9	PT. BORNEO INDO SUBUR	45	45	KEC. LONG IKIS KAB. PASER
10	PT. BORNEO INDAH MARJAYA	45	45	KEC. PASER BELENGKONG
11	PT. SARASWANTI SAWIT MAKMUR	45	45	KEC. BATU ENGAU, KAB. PASER
12	PT. MULTI MAKMUR MITRA ALAM (MMMA)	90	90	KERANG KEC. BATU ENGAU, KAB. PASER
13	PT. SAHABAT SAWIT SEJAHTERA	60	60	KEC. MENDIK, KAB. PASER
14	PT. MUARA TOYU SUMBER LESTARI	60	60	KEC. LONG KALI, KAB. PASER
15	PT. HARAPAN SAWIT SEJAHTERA	30	30	PEKASAU KAB. PASER
16	PT. GAWI MAKMUR KALIMANTAN	45	45	BENTE TUALAN KAB. PASER
17	PT. CAHAYA BINTANG SAWIT SEJATI 1	60	60	KEC. KUARO KAB. PASER
18	PT. CAHAYA BINTANG SAWIT SEJATI 2	60	60	PETANGIS KAB. PASER
19	PT. WARU KALTIM PLANTATIONS	60	60	KEC. WARU KAB. PENAJAM PASER UTARA
20	PT. SUMBER BUNGA SAWIT LESTARI	60	60	KEC. BABULU KAB. PPU

Tabel 40. Lanjutan

NO	NAMA PERUSAHAAN	KAPASITAS (TON TBS/JAM)		LOKASI PABRIK
		TERPASANG	TERPAKAI	
21	PT. AGROINDOMAS	60	45	KEC. SEPAKU KAB. PPU
22	PT. KEBUN MANDIRI SEJAHTERA	45	45	KEC. PENAJAM KAB. PPU
23	PT. SUKSES TANI SUBUR	45	45	KEC. BABULU KAB. PPU
24	PT. MEGA HIJAU LESTARI	45	45	KEC. PENAJAM KAB. PPU
25	PT. LONDON SUMATRA INDONESIA	45	45	KEC. JEMPANG, KAB. KUTAI BARAT
26	PT. FARINDA BERSAUDARA	45	45	KUTAI BARAT
27	PT. KUTAI AGRO LESTARI (CT AGRO)	45	45	KUTAI BARAT
28	PT. GUNTA SAMBA (2009)	45	45	KEC. KARANGAN , KAB. KUTAI TIMUR
29	PT. KRESNA DUTA AGROINDO (KONGBENG)(2002)	15	15	KEC. KONGBENG, KAB KUTAI TIMUR
30	PT. KRESNA DUTA AGROINDO (WAHAU)(2005)	60	60	KEC. KONGBENG, KAB KUTAI TIMUR
31	PT. TAPIAN NADENGGAN (Jak Luay) (2009)	80	40	KEC. MUARA WAHAU, KAB KUTAI TIMUR
32	PT. KRESNA DUTA AGROINDO (R. Panjang) (2014)	30	30	KEC. MUARA WAHAU, KAB KUTAI TIMUR
33	PT. SWAKARSA SINARSENTOSA (2002)	90	90	KEC. MUARA WAHAU, KAB KUTAI TIMUR
34	PT. SWAKARSA SINARSENTOSA (2002)	90	60	KEC. MUARA WAHAU, KAB KUTAI TIMUR
35	PT. SWAKARSA SINARSENTOSA (2013)	90	60	KEC. MUARA WAHAU, KAB KUTAI TIMUR
36	PT. DEWATA SAWIT NUSANTARA (2012)	60	60	KEC. MUARA WAHAU, KAB KUTAI TIMUR
37	PT. KARYA NUSA EKA DAYA I (2010)	90	90	KEC. TELEN, KAB KUTAI TIMUR
38	PT. KARYA NUSA EKA DAYA I (2011)	45	45	KEC. TELEN, KAB KUTAI TIMUR
39	PT. TELEN (Pengadan Baay) (2010)	45	45	KEC. KARANGAN, KAB. KUTAI TIMUR
40	PT. TELEN (2010)	40	40	KEC. KAUBUN, KAB. KUTAI TIMUR,

Tabel 40. Lanjutan

NO	NAMA PERUSAHAAN	KAPASITAS (TON TBS/JAM)		LOKASI PABRIK
		TERPASANG	TERPAKAI	
41	PT. TELEN PRIMA SAWIT	60	45	KEC. Ma. BENKGKAL, KAB. KUTAI TIMUR
42	PT. SUMBER KHARISMA PERSADA	45	45	KEC. SANGKULIRANG, KAB. KUTAI TIMUR
43	PT. ETAM BERSAMA LESTARI	30	30	KEC. SANGKULIRANG, KAB. KUTAI TIMUR
44	PT. BIMA PALMA NUGRAHA	60	45	KEC. BENGALON, KAB KUTAI TIMUR
45	PT. INDONESIA PLANTATION SYNERGY	60	60	KEC. SANGKULIRANG, KAB KUTAI TIMUR
46	PT. FAIRCO AGRO MANDIRI	45	45	KEC. KALIORANG, KAB KUTAI TIMUR
47	PT. KEMILAU INDAH NUSANTARA	45	45	KEC. BENGALON, KAB KUTAI TIMUR
48	PT. SAWIT SUKSES SEJAHTERA	60	60	KEC. MUARA ANCALONG, KAB. KUTIM
49	PT. ANUGERAH ENERGITAMA	45	45	KEC. BENGALON KAB. KUTIM
50	PT. TANJUNG BUYU PERKASA PLANTATIONS	60	60	KEC. TALISAYAN, KAB. BERAU
51	PT. HUTAN HIJAU MAS	120	120	KEC. SEGAH, KAB. BERAU
52	PT. SATU SEMBILAN DELAPAN	60	60	KAB.BERAU
53	PT. GUNTA SAMBA JAYA	60	60	KEC. KELAY, KAB. BERAU
54	PT. YUDHA WAHANA ABADI	60	60	KEC. KELAY, KAB. BERAU
55	PT. DWIWIRA LESTARI JAYA	60	60	KAB. BERAU
56	PT. JABONTARA EKA KARSA	60	60	KAB. BERAU
57	PT. REA KALTIM PLANTATIONS	60	60	KEC. KEMBANG JANGGUT, KAB. KUKAR
58	PT. REA KALTIM PLANTATIONS	60	60	KEC. KEMBANG JANGGUT, KAB. KUKAR
59	PT. TRI TUNGGA SENTRA BUANA	20	20	KEC. MUARA BADAQ, KAB. KUKAR
60	PT. PRIMA MITRAJAYA MANDIRI	60	60	KEC. MUARA KAMAN, KAB. KUKAR

Tabel 40. Lanjutan

NO	NAMA PERUSAHAAN	KAPASITAS (TON TBS/JAM)		LOKASI PABRIK
		TERPASANG	TERPAKAI	
61	PT. SAWIT KALTIM LESTARI	60	60	KEC. MUARA KAMAN, KAB. KUKAR
62	PT. CAHAYA ANUGRAH PLANTATION	45	45	KEC. MUARA KAMAN, KAB. KUKAR
63	PT. KHALEDA AGROPRIMA MALINDO	60	60	KEC. MUARA KAMAN, KAB. KUKAR
64	PT. JAYA MANDIRI SUKSES	60	60	KEC. MUARA MUNTAL, KAB. KUKAR
65	PT. SASANA YUDHA BAKTI	60	60	KEC. TABANG KAB. KUKAR
66	PT. KARYA TEKNIK PLANTATION	60	60	KEC. KEMBANG JANGGUT, KAB. KUKAR
TOTAL		3,595	3,450	

Sumber : Dinas Perkebunan Provinsi Kalimantan Timur (2016)

Tabel 41. Rencana Pembangunan Pabrik Minyak Sawit di Kalimantan Timur

NO	NAMA PERUSAHAAN	KAPASITAS (TON/ TBS/ JAM)	LOKASI PABRIK
1	PT. MULTI FASIFIK INTERNASIONAL	45	KEC. KAUBUN KAB. KUTAI TIMUR
2	PT. SINERGY AGRO INDUSTRI	45	KEC. SANDARAN, KAB. KUTIM
3	PT. BIMA AGRI SAWIT	30	KEC. KARANGAN, KAB. KUTIM
4	PT. NUSA INDAH KALIMANTAN PLANTATION	45	KEC. RANTAU PULUNG, KAB. KUTIM
5	PT. DINAMIKA PRIMA ARTA	45	KEC. BENGALON, KAB. KUTIM
6	PT. LONG BAGUN PRIMA SAWIT	45	KEC. KARANGAN KAB. KUTIM
7	PT. WIRA INOVA NUSANTARA	60	KEC. SANDARAN, KAB. KUTIM
8	PT. KUTAI BALIAN NAULI	30	KEC. BENGALON, KAB. KUTIM
9	PT. DARMA SATYA NUSANTARA PKS 6	60	KEC. MUARA WAHAU, KAB. KUTIM
10	PT. KUTAI AGRO JAYA	30	KEC. MUARA KAMAN, KAB. KUKAR
11	PT. AGROEAST BORNEO KENCANA	60	KEC. MUARA KAMAN, KAB. KUKAR
12	PT. AGROJAYA TIRTA KENCANA	60	KEC. MUARA KAMAN, KAB. KUKAR
13	PT. BEKACAK HIMBA BAHARI	45	KEC. KEMBANG JANGGUT, KAB. KUKAR
14	PT. MAHAKAM SAWIT PLANTATIONS	30	KEC. SEBULU KAB. KUKAR
15	PT. TUNAS PRIMA SEJAHTERA	30	KAB. KUKAR
16	PT. TRITUNGAL SENTRA BUANA	45	KEC. MUARA BADAU, KAB. KUKAR
17	PT. SANDHIKA DARMA ABADI	45	KAB. KUKAR
18	PT. POLINDO BIO ENERGI	45	KAB. KUKAR
19	PT. SAWIT UNGGUL AGRO NIAGA	45	KAB. KUKAR
20	PT. PRADIKSI GUNA TAMA	30	KEC. BATU ENGAU, KAB. PASER
21	PT. KUTAI AGRO LESTARI	45	KEC. BENTIAN, KAB. KUBAR
22	PT. ALAM PERMAI MAKMUR RAYA	45	KAB. PPU
23	PT. SENTOSA KALIMANTAN JAYA	45	KAB. BERAU
TOTAL RENCANA		1,005	

Sumber : Dinas Perkebunan Provinsi Kalimantan Timur (2016)

Tabel 42. Realisasi Penyaluran Benih Kelapa Sawit Melalui Bandara Sepinggang Balikpapan, Bandara Temindung Samarinda dan Bandara Kalimantan Berau Tahun 2015

No.	Bulan	Tahun 2015							
		Bandara Sepinggang, Balikpapan		Bandara Kalimantan, Berau		Bandara Temindung, Samarinda		Jumlah	
		Jumlah Penerima	Jumlah Kecambah	Jumlah Penerima	Jumlah Kecambah	Jumlah Penerima	Jumlah Kecambah	Jumlah Penerima	Jumlah Kecambah
1	Januari	21	1,061,313	5	236,400	-	-	26	1,297,713
2	Februari	21	1,020,583	3	142,700	-	-	24	1,163,283
3	Maret	18	1,290,838	2	175,750	-	-	20	1,466,588
4	April	9	547,500	2	27,500	-	-	11	575,000
5	Mei	11	497,500	1	75,750	-	-	12	573,250
6	Juni	11	407,021	1	5,000	-	-	12	412,021
7	Juli	15	1,078,334	1	25,750	-	-	16	1,104,084
8	Agustus	20	674,351	1	41,200	-	-	21	715,551
9	September	15	587,134	-	-	-	-	15	587,134
10	Oktober	13	358,144	-	-	-	-	13	358,144
11	November	12	484,062	1	40,000	-	-	13	524,062
12	Desember	21	1,904,095	4	143,600	-	-	25	2,047,695
Jumlah		187	9,910,875	21	913,650	-	-	208	10,824,525

Sumber : UPTD Pengawasan Benih Perkebunan Dinas Perkebunan Provinsi Kalimantan Timur (2016)

Tabel 43. Data Permintaan Kecambah Kelapa Sawit Berdasarkan SP2B-KS se Kabupaten / Kota di Kalimantan Timur Tahun 2011 – 2015

No	Pusat / Provinsi / Kabupaten / Kota	Tahun				
		2011	2012	2013	2014	2015
1	Direktorat Jenderal Perkebunan	900,000	2,793,000	9,920,000	3,271,500	2,600,000
2	Provinsi	19,070,000	16,389,000	10,890,000	7,643,632	4,952,000
3	Kutai Kartanegara	2,465,000	4,575,975	321,000	645,000	220,000
4	Kutai Timur	11,605,550	11,225,625	6,000,000	1,923,000	2,629,450
5	Kutai Barat	-	1,532,200	-	380,000	60,000
6	Penajam Paser Utara	1,020,500	-	200,000	168,500	120,000
7	Paser	10,000	-	110,000	42,000	102,700
8	Berau	500,000	-	-	-	-
9	Samarinda	-	-	-	-	10,000
10	Balikpapan	-	-	-	-	-
11	Bontang	-	-	-	-	-
	Jumlah	35,571,050	36,515,800	27,441,000	14,073,632	10,694,150

Sumber : UPTD Pengawasan Benih Perkebunan Dinas Perkebunan Provinsi Kalimantan Timur (2016)

**Tabel 44. Realisasi Penyaluran Pupuk Bersubsidi
Sektor Perkebunan di Kalimantan Timur
Tahun 2015**

NO	KABUPATEN / KOTA	REALISASI PUPUK BERSUBSIDI (ton)					
		UREA	NPK	SP-36	ZA	ORGANIK	PHONSKA
1	2	3	4	5	6	7	8
1	Samarinda	977.00	445.75	256.20	101.65	11.45	465.00
2	Balikpapan	349.30	561.50	244.00	87.50	7.00	-
3	Kutai Kartanegara	649.37	741.00	229.40	101.40	94.63	-
4	Kutai Timur	1,395.45	3,065.15	515.00	341.15	80.00	-
5	Kutai Barat	85.00	31.50	12.53	6.00	-	55.00
6	Penajam Paser Utara	737.68	1,125.04	274.05	109.12	-	-
7	Paser	4,463.00	3,688.95	734.00	499.00	409.08	6,676.00
8	Berau	117.40	190.48	57.11	95.90	20.66	-
9	Mahakam Ulu	-	-	-	-	-	-
10	Bontang	-	-	-	-	-	-
TOTAL		8774.2	9849.37	2322.29	1341.72	622.82	7196

Sumber : Dinas Perkebunan Provinsi Kalimantan Timur (2016)


Tabel 45. Data Pengembangan Perkebunan Rakyat Pola PIR Swadaya dan Kemitraan Dinas Perkebunan di Kalimantan Timur Tahun 2013-2015

No	Thn Anggaran	Kegiatan	Komoditi	Lokasi	Jumlah Kelompok	Target		Realisasi		Tercapai (%)
				(Desa, Kel. Kec. Kab.)		Luas (Ha)	Jumlah (KK)	Luas (Ha)	Jumlah (KK)	
1	2	3	4	5	6	7	8	9	10	11
1	2013	Penanaman APBD	Kelapa Sawit	1. Kel. Karya Merdeka Kec. Samboja Kab. Kukar (950 Ha)	1	120	60	120	60	100
				2. Desa Semangkok Kec. Marangkayu Kab Kukar	3	162	81	162	81	100
				3. Desa Sumber Sari Kec. Sebulu Kab. Kukar	1	30	15	30	15	100
				4. Desa Cipari Makmur Kec. Muara Kaman Kab. Kukar	1	57	28	57	28	100
				5. Kel. Sungai Siring Kec. Samarinda Utara Kota Samarinda	2	150	75	150	75	100
				6. Dusun Berambai Kel. Sempaja Utara Kec. Samarinda Utara Kota Samarinda	1	98	49	98	49	100
				7. Desa Sukomulyo Kec. Sepaku Kab. Penajam Paser Utara	1	75	38	75	38	100
				8. Kampung Siram Jaya Kec. Bongan Kab. Kutai Barat	3	102	102	102	102	100
				9. Kampung Siram Makmur Kec. Bongan Kab. Kutai Barat	3	101	101	101	101	100
				10. Kampung Muara Gusik Kec. Bongan Kab. Kutai Barat	1	25	25	25	25	100



Tabel 45. Lanjutan

No	Thn Anggaran	Kegiatan	Komoditi	Lokasi (Desa, Kel. Kec. Kab.)	Jumlah Kelompok	Target		Realisasi		Tercapai (%)
						Luas (Ha)	Jumlah (KK)	Luas (Ha)	Jumlah (KK)	
1	2	3	4	5	6	7	8	9	10	11
				11. Desa Long Poq Baru Kec. Muara Ancalong Kab. Kutai Timur	1	30	15	30	15	100
			Kelapa Sawit	1. Kampung Jambuk Makmur Kec. Bongan Kab. Kutai Barat	1	40	20	40	20	100
			(70 Ha)	2. Tepian Indah Kec. Bengalon Kab. Kutim	1	30	30	30	30	100
			Bibit K. Sawit	1. Desa Kaliorang Kec. Kaliorang Kab. Kutai Timur	1	45	45	45	45	100
			(45 Ha)							
			Karet	1. Desa Sukomulyo Kec. Sepaku Kab. PPU	1	55	55	55	55	100
			(450 Ha)							
				2. Kampung Kelumpang Kec. Mook Manaar Bulant Kab. Kubar	2	60	50	60	50	100
				3. Kampung Siram Makmur Kec. Bongan Kab. Kubar	1	15	13	15	13	100
				4. Kampung Melak Ilir Kec. Melak Kab. Kubar Kec. Melak Kab. Kubar	1	15	15	15	15	100
				5. Desa Giri Agung Kec. Sebulu Kab. Kukar	3	105	105	105	105	100
				6. Desa Pragat Selatan Kec. Marangkayu Kab. Kukar	1	25	25	25	25	100
				7. Desa Makarti Kec. Marangkayu Kab. Kukar	2	63	57	63	57	100
				8. Desa Kersik Kec. Marangkayu Kab. Kukar	1	12	12	12	12	100
				9. Desa Long Poq Baru Kec. Muara Ancalong Kab. Kutim	1	50	33	50	33	100



Tabel 45. Lanjutan

No	Thn Anggaran	Kegiatan	Komoditi	Lokasi	Jumlah Kelompok	Target		Realisasi		Tercapai (%)
				(Desa, Kel. Kec. Kab.)		Luas (Ha)	Jumlah (KK)	Luas (Ha)	Jumlah (KK)	
1	2	3	4	5	6	7	8	9	10	11
				10. Kel. Teluk Bayur	1	50	24	50	24	100
				Kec. Teluk Bayur Kab. Berau						
			Karet	1. Desa Batuah	1	60	60	60	60	100
			(60 Ha)	Kec. Loa Janan Kab. Kukar						
			Bibit Unggul	1. Kampung Berambai Kel. Sempaja Utara	1	25	25	25	25	100
			Karet	Kec. Samarinda Utara Kota Samarinda						
			(575 Ha)	2. Kel. Sungai Siring	1	25	25	25	25	100
				Kec. Samarinda Utara Kota Samarinda						
				3. Desa Sindang Sari Kel. Makroman	1	25	10	25	10	100
				Kec. Sambutan Kota Samarinda						
				4. Desa Mendik Makmur	1	37	49	37	49	100
				Kec. Longkali Kab. Paser						
				5. Desa Mendik	1	13	17	13	17	100
				Kec. Longkali Kab. Paser						
				6. Desa Api Api	1	25	13	25	13	100
				Kec. Waru Kab. Penajam Paser Utara						
				7. Desa Babulu	1	25	25	25	25	100
				Kec. Babulu Kab. Penajam Paser Utara						
				8. Kampung Balok Asa	1	50	25	50	25	100
				Kec. Barong Tongkok Kab. Kubar						
				9. Kelurahan Karang Joang	5	50	49	50	49	100
				Kec. BPP Utara Kota Balikpapan						
				10. Desa Bakungan	1	18	15	18	15	100
				Kec. Loa Janan Kab. Kukar						

Tabel 45. Lanjutan

No	Thn Anggaran	Kegiatan	Komoditi	Lokasi	Jumlah Kelompok	Target		Realisasi		Tercapai (%)
				(Desa, Kel. Kec. Kab.)		Luas (Ha)	Jumlah (KK)	Luas (Ha)	Jumlah (KK)	
1	2	3	4	5	6	7	8	9	10	11
				11. Desa Loa Duri Ulu	1	32	16	32	16	100
				Kec. Loa Janan Kab Kukar						
				12. Desa Puan Cepak	2	100	50	100	50	100
				Kec. Muara Kaman Kab. Kukar						
				13. Desa Liang	1	52	40	52	40	100
				Kec. Kota Bangun Kab. Kukar						
				14. Desa Suka Bumi	1	48	38	48	38	100
				Kec. Kota Bangun Kab. Kukar						
				15. Desa Marah Haloq	1	50	25	50	25	100
				Kec. Telen Kab. Kutai Timur						
			Bibit Karet (45 Ha)	1. Desa Muara Bengalon Kab. Kutim	1	45	17	45	17	100
				Kec. Bengalon						
			Bibit Kakao (150 Ha)	1. Kampung Mantar	1	75	75	75	75	100
				Kec. Damai Kab. Kutai Barat						
				2. Desa Mekar Baru	1	75	33	75	33	100
				Kec. Busang Kab. Kutai Timur						
			Kakao (200 Ha)	1. Kel. Sambaliung	4	100	100	100	100	100
				Kec. Sambaliung Kab. Berau						
				2. Desa Mekar Baru	2	100	55	100	55	100
				Kec. Busang Kab. Kutai Timur						
Sub Total					65	2,545	1,835	2,545	1,835	100.00
2	2014	Penanaman APBD	Kelapa Sawit (750 Ha)	1. Kel. Muara Kembang	1	25	25	25	25	100
				Kec. Muara Jawa Kab. Kukar						
				2. Desa Santan	3	124	87	124	87	100
				Kec. Marangkayu Kab Kukar						
				3. Desa Tanjung Limau	1	40	20	40	20	100
				Kec. Muara Badak Kab. Kukar						

Tabel 45. Lanjutan

No	Thn Anggaran	Kegiatan	Komoditi	Lokasi	Jumlah Kelompok	Target		Realisasi		Tercapai (%)
				(Desa, Kel. Kec. Kab.)		Luas (Ha)	Jumlah (KK)	Luas (Ha)	Jumlah (KK)	
1	2	3	4	5	6	7	8	9	10	11
				4. Desa Suka Damai	2	80	40	80	40	100
				Kec. Muara Badak Kab. Kukar						
				5. Desa Badak Mekar	1	50	27	50	27	100
				Kec. Muara Badak Kab. Kukar						
				6. Desa Mekar Jaya	1	60	24	60	24	100
				Kec. Sebulu Kab. Kukar						
				7. Desa Kayungo Sari	1	25	25	25	25	100
				Kec. Long Ikis Kab. Penajam Paser Utara						
				8. Desa Krayan Makmur	1	25	25	25	25	100
				Kec. Long Ikis Kab. Penajam Paser Utara						
				9. Desa Jak Luay	1	50	25	50	25	100
				Kec. Muara Wahau Kab. Kutim						
				10. Desa Bukit Harapan	4	271	143	271	143	100
				Kec. Bongan Kab. Kutai Barat						
			Karet 525 Ha	1. Desa Bakungan	1	15	16	15	16	100
				Kec. Loa Janan Kab. Kukar						
				2. Desa Loa Duri Ilir	1	20	20	20	20	100
				Kec. Loa Janan Kab. Kukar						
				3. Desa Prangat Selatan	1	24	24	24	24	100
				Kec. Marangkayu Kab. Kukar						
				4. Desa Prangat Baru	1	27	27	27	27	100
				Kec. Marangkayu Kab. Kukar						
				5. Desa Salo Cella	1	23	23	23	23	100
				Kec. Muara Badak Kec. Kukar						
				6. Desa Sebulu Ilir	1	25	26	25	26	100
				Kec. Sebulu Kab. Kukar						

Tabel 45. Lanjutan

No	Thn Anggaran	Kegiatan	Komoditi	Lokasi	Jumlah Kelompok	Target		Realisasi		Tercapai (%)
				(Desa, Kel. Kec. Kab.)		Luas (Ha)	Jumlah (KK)	Luas (Ha)	Jumlah (KK)	
1	2	3	4	5	6	7	8	9	10	11
				7. Desa Giri Agung	4	80	67	80	67	100
				Kec. Sebulu Kab. Kukar						
				8. Desa Panca Jaya	2	60	40	60	40	100
				Kec. Muara Kaman Kab. Kukar						
				9. Kel. Sempaja Utara						
				Kec. Samarinda Utara Kota Samarinda	1	18	16	18	16	100
				10. Kel. Sei. Siring	2	60	60	60	60	100
				Kec. Samarinda Utara Kota Samarinda						
				11. Kel. Sepaku	1	33	33	33	33	100
				Kec. Sepaku Kab. PPU						
				12. Desa Semio	1	25	25	25	25	100
				Kec. Sepaku Kab. PPU						
				13. Desa Bukit Makmur	1	38	20	38	20	100
				Kec. Kaliorang Kab. Kutim						
				14. Desa Kaliorang	1	37	19	37	19	100
				Kec. Kaliorang Kab. Kutim						
				15. Kampung Inaran	1	40	25	40	25	100
				Kec. Sambaliung Kab. Berau						
			Kelapa 90 Ha	1. Desa Tanjung Melinau	2	60	30	60	30	100
				Kec. Muara Badak Kab. Kukar						
				2. Kelurahan Pejala	1	30	27	30	27	100
				Kec. Penajam Kab. PPU						
Sub Total					39	1,365	939	1,365	939	100.00
3	2015	Penanaman APBD	Kelapa Sawit	1. Desa Semangkok	2	60	55	36	51	60
			(800 Ha)	Kec. Marangkayu Kab. Kukar						
				2. Desa Santa Ilir	2	60	60	-	-	-
				Kec. Marangkayu Kab. Kukar						

Tabel 45. Lanjutan

No	Thn Anggaran	Kegiatan	Komoditi	Lokasi	Jumlah Kelompok	Target		Realisasi		Tercapai (%)
				(Desa, Kel. Kec. Kab.)		Luas (Ha)	Jumlah (KK)	Luas (Ha)	Jumlah (KK)	
1	2	3	4	5	6	7	8	9	10	11
				3. Desa Jonggon Desa	1	40	40	40	40	100
				Kec. Loa Kulu Kab. Kukar						
				4. Desa Bunga Jadi	1	20	20	20	20	100
				Kec. Muara Kaman Kab. Kukar						
				5. Desa Sabintulung	1	40	22	39	18	98
				Kec. Muara Kaman Kab. Kukar						
				6. Desa Saliki	1	30	15	30	15	100
				Kec. Muara Badak Kab. Kukar						
				7. Desa Bukit Makmur	1	60	35	-	-	-
				Kec. Kaliorang Kab. Kutim						
				8. Desa Bangun Jaya	1	60	36	60	36	100
				Kec. Kaliorang Kab. Kutim						
				9. Desa Citra Manunggal Jaya	2	100	56	-	-	-
				Kec. Kaliorang Kab. Kutim						
				10. Desa Tanah Abang	1	40	20	-	-	-
				Kec. Long Masangat Kab. Kutim						
				11. Desa Sumber Sari	1	50	28	38	-	76
				Kec. Long Masangat Kab. Kutim						
				12. Desa Sekerat	2	62	62	-	-	-
				Kec. Bengalon Kab. Kutim						
				13. Kel. Sepan	2	68	43	64	43	94
				Kec. Penajam Kab. PPU						
				14. Kel. Riko	1	30	15	18	15	60
				Kec. Penajam Kab. PPU						
				15. Desa Sukomulyo	1	30	16	28	16	93
				Kec. Sepaku Kab. PPU						
				16. Kampung Muara Jawaq	1	50	25	32	16	64
				Kec. Mook Mannar Bulatn Kab. Kubar						

Tabel 45. Lanjutan

No	Thn Anggaran	Kegiatan	Komoditi	Lokasi	Jumlah Kelompok	Target		Realisasi		Tercapai (%)
				(Desa, Kel. Kec. Kab.)		Luas (Ha)	Jumlah (KK)	Luas (Ha)	Jumlah (KK)	
1	2	3	4	5	6	7	8	9	10	11
			Karet (400 Ha)	1. Desa Manunggal Daya	1	50	25	50	25	100
				Kec. Sebulu Kab. Kukar						
				2. Desa Sumber Sari	1	60	35	60	35	100
				Kec. Sebulu Kab. Kukar						
				3. Desa Cipari Makmur	1	40	22	40	22	100
				Kec. Muara Kaman Kab. Kukar						
				4. Desa Bunga Jadi	1	48	22	48	22	100
				Kec. Muara Kaman Kab. Kukar						
				5. Kel. Muara Kembang	1	53	29	53	29	100
				Kec. Muara Jawa Kab. Kukar						
			Lada (50 Ha)	6. Desa Bunga Putih	1	19	14	19	14	100
				Kec. Marangkayu Kab. Kukar						
				7. Desa Bangun Jaya	1	40	21	40	21	100
				Kec. Kaliorang Kab. Kutim						
				8. Desa Bukit Subur	1	33	33	33	33	100
				Kec. Penajam Kab. PPU						
				9. Kel. Gersik	1	30	24	30	24	100
				Kec. Penajam Kab. PPU						
				10. Desa Argo Mulyo	1	27	24	27	24	100
				Kec. Sepaku Kab. PPU						
				1. Desa Salo Cella	3	30	60	30	60	100
				Kec. Muara Badak Kab. Kukar						
				2. Desa Batuah	2	20	30	20	30	100
				Kec. Loa Janan Kab Kukar						
Sub Total					28	1,250	887	855	609	68.40

Sumber : Dinas Perkebunan Provinsi Kalimantan Timur (2016)

Tabel 46. Rekapitulasi Serangan OPT Penting Tanaman Perkebunan di Kalimantan Timur Tahun 2015

No	Jenis Komoditi / Kabupaten/ Kota	Luas Komoditi (Ha)		Jenis OPT	Luas Serangan (Ha)				Luas Pengendalian (Ha)				Jumlah (Ha)	Cara Pengendalian	Kerugian Hasil (Rp)
					Ringan	Sedang	Berat	Jumlah	APBN	APBD I	APBD II	Masyarakat			
1	2	3		4	5	6	7	8	9	10	11	12	13	14	15
A	KARET														
1	KOTA SAMARINDA	397.5	Ha	JAP	58	-	37	95	-	-	30	55	85		1,500,000
	Jumlah	397.5	Ha		58	-	37	95	-	-	30	55	85		1,500,000
2	KOTA BALIKPAPAN	4,498	Ha	JAP	80	-	20	100	-	-	15	20	35		-
				KAS	15	-	10	25	-	-	15	10	25		-
	Jumlah	4,498	Ha		95	-	30	125	-	-	30	30	60		-
3	KAB. KUTAI BARAT	11,107	Ha	JAP	120.0	45.0	68.0	233.0	-	-	-	-	-		171,080,000
				KAS	95.0	47.0	61.0	203.0	-	-	-	74	74		-
	Jumlah	11,107	Ha		215	92	129	436	-	-	-	74	74		171,080,000

Tabel 46. Lanjutan

No	Jenis Komoditi / Kabupaten/ Kota	Luas Komoditi (Ha)		Jenis OPT	Luas Serangan (Ha)				Luas Pengendalian (Ha)				Jumlah (Ha)	Cara Pengendalian	Kerugian Hasil (Rp)
					Ringan	Sedang	Berat	Jumlah	APBN	APBD I	APBD II	Masyarakat			
1	2	3		4	5	6	7	8	9	10	11	12	13	14	15
4	KAB. PASER	8,556.5	Ha	JAP	5.5	-	0.5	6.0	-	-	-	7	7	-	1,932,950.23
	Jumlah	8,556.5	Ha		5.5	-	0.5	6.00	-	-	-	7	7		1,932,950.23
5	KAB. PETAJAM PASER UTARA	1,116	Ha		7.0	-	23.2	30.2	-	1.0	4.5	2.0	7.5		7,138,281
	Jumlah	1,116.0	Ha		7.00	-	23.2	30.20	-	1.0	4.50	2.0	7.5		7,138,281
6	KAB. KUTAI TIMUR	5,276.92	Ha	JAP	91.8	0.5	2.0	94.3	-	-	3.5	5.8	9.3		2,349,000
				Rayap	24.0	-	-	24.0	-	-	1.0	5.0	6.0		6,000
				KAS	1.0	-	2.0	3.0	-	-	-	-	-		639,000
				Jamur Upas	6.0	-	2.0	8.0	-	-	-	-	-		532,000
				Kanker Garis	1.0	-	-	1.0	-	-	-	-	-		-
				Busuk Akar	7.0	-	-	7.0	-	-	-	-	-		-
				Kijang	6.0	-	-	6.0	-	-	-	-	-		-
				Babi hutan	6.0	-	-	6.0	-	-	-	-	-		-
	Jumlah	5,276.92	Ha		142.8	0.5	6.0	149.3	-	-	4.5	10.8	15.3		3,526,000

Tabel 46. Lanjutan

No	Jenis Komoditi / Kabupaten/ Kota	Luas Komoditi (Ha)		Jenis OPT	Luas Serangan (Ha)				Luas Pengendalian (Ha)				Jumlah (Ha)	Cara Pengendalian	Kerugian Hasil (Rp)
					Ringan	Sedang	Berat	Jumlah	APBN	APBD I	APBD II	Masyarakat			
1	2	3		4	5	6	7	8	9	10	11	12	13	14	15
7	KAB. BERAU	1,117	Ha	Rayap	198.0	-	32.0	230.0	-	-	-	-	-	-	-
				JAP	15.8	-	-	15.8	-	-	-	6.5	6.5		
				Kutu	2	-	-	2	-	-	-	-	-		
	Jumlah	1,117	Ha		215.8	-	32	247.8	-	-	-	6.5	6.5		-
8	KAB. KUTAI	9,130.0		JAP	139.98	20.5	102.56	263.04	-	-	54.19	67.00	121.19		27,930,860
	KARTANEGARA			Rayap	8.5	1	1	10.5	-	-	1.0	-	1.0		147,780.00
				Kering Alur Sadap	14.5	-	-	14.5	-	-	2	-	2		-
				Kijang	1	-	-	1	-	-	-	0.5	0.5		
				Jamur Upas	0.027	-	-	0.027	-	-	0.027	-	0.027		-
				Gulma	4	-	2.0	6	-	-	-	5	5		-
				<i>Fusarium Sp</i>	4	-	-	4	-	-	4	-	4	Secara kimiawi dan pembersihan kebun	
	Jumlah	9,130	Ha		172	21.5	105.6	299.1	-	-	61.22	72.50	133.72		28,078,640
	TOTAL OPT KARET	41,199	Ha		911.1	114.0	363.3	1,388.4	-	1.0	130.2	257.8	389.0		213,255,871.23

Tabel 46. Lanjutan

No	Jenis Komoditi / Kabupaten/ Kota	Luas Komoditi (Ha)	Jenis OPT	Luas Serangan (Ha)				Luas Pengendalian (Ha)				Jumlah (Ha)	Cara Pengendalian	Kerugian Hasil (Rp)
				Ringan	Sedang	Berat	Jumlah	APBN	APBD I	APBD II	Masyarakat			
1	2	3	4	5	6	7	8	9	10	11	12	13	14	15
B	KAKAO													
1	KOTA SAMARINDA	225 Ha	Busuk Buah	3	-	-	3	-	-	-	3	3		
			Penggerek buah	6	-	-	6	-	-	-	6	6	sanitasi kebun	-
	Jumlah	225 Ha		9	-	-	9	-	-	-	9	9		-
2	KAB. PASER	109 Ha	<i>Helopeltis, sp</i>	1.5	-	1	2.5	-	-	-	3	3		137,836.10
	Jumlah	109 Ha		1.5	-	1	2.5	-	-	-	3	3		137,836.10
3	KAB. PETAJAM PASER													
	UTARA	180.9 Ha	Babi, Tupai, Tikus,	2.5	-	-	2.5	-	-	-	-	-	Kimiawi,BURU	-
			Busuk Buah,kanker	3.5	-	-	3.5	-	-	-	-	-	Kimiawi,	450,000
			busuk buah,bajing,tikus	3	-	-	3	-	-	-	-	-	kimiawi,sanitasi kebun,umpan	980,000
	Jumlah	180.9 Ha		9	-	-	9	-	-	-	-	-		1,430,000

Tabel 46. Lanjutan

No	Jenis Komoditi / Kabupaten/ Kota	Luas Komoditi (Ha)		Jenis OPT	Luas Serangan (Ha)				Luas Pengendalian (Ha)				Jumlah (Ha)	Cara Pengendalian	Kerugian Hasil (Rp)
					Ringan	Sedang	Berat	Jumlah	APBN	APBD I	APBD II	Masyarakat			
1	2	3		4	5	6	7	8	9	10	11	12	13	14	15
4	KAB. KUTAI TIMUR	2986.4	Ha	<i>Helopeltis, sp</i>	34.4	-	82.5	117	-	-	-	19	19		28,866,000
				<i>Antraknose</i>	17.5	-	-	17.5	-	-	-	-	-		
				<i>Zeuzera</i>	26	-	4	30	-	-	-	-	-		-
				<i>Colletotrichum</i>	323.7	-	51	374.4	-	-	-	36	36		-
				Tupai	14	-	-	14	-	-	-	-	-		-
				PBK	55.3	-	41	96.3	-	-	-	17	17		22,511,400
				Tikus	23	-	-	23	-	-	-	-	-		-
				Busuk buah	121.4	-	17	138.4	-	-	5	6	11		24,021,000
				Jamur Upas	275.7	-	55.5	331.2	-	-	-	38.7	38.7		4,819,500
				Babi	14	-	-	14	-	-	-	-	-	Jerat	-
				Penggerek batang	3	-	-	3	-	-	-	-	-	Disumbat	-
				VSD	551.3	-	13.3	564.6	-	-	-	-	-		-
				Tikus/tupai	140.7	-	246.1	386.8	-	-	-	-	-		-
	Jumlah	2986.4	Ha		1,600.00	-	510.10	2,110.10	-	-	5	116.60	121.60		80,217,900
5	KAB. BERAU	2,003.5	Ha	PBK	829.5	-	-	829.5	-	-	-	111.5	111.5		-
				<i>Helopeltis, sp</i>	183	-	-	183	-	-	-	44.0	44.0		-
				<i>Antraknose</i>	44.5	-	6	50.5	-	-	-	13	13.0		-
				Tupai	68	-	-	68	-	-	-	-	-		
				VSD	1.5	-	-	1.5	-	-	-	-	-		
				Busuk Buah	86	-	46	132	-	-	-	34	34		
	Jumlah	2,003.5	Ha		1,212.5	-	52	1,264.5	-	-	-	203	203		-

Tabel 46. Lanjutan

No	Jenis Komoditi / Kabupaten/ Kota	Luas Komoditi (Ha)		Jenis OPT	Luas Serangan (Ha)				Luas Pengendalian (Ha)				Jumlah (Ha)	Cara Pengendalian	Kerugian
					Ringan	Sedang	Berat	Jumlah	APBN	APBD I	APBD II	Masyarakat			Hasil (Rp)
1	2	3	4	5	6	7	8	9	10	11	12	13	14	15	
6	KAB. KUTAI KARTANEGARA	197	Ha	Penggerek buah kakao	0.015	-	2.5	2.515	-	-	-	2	2		1,251,456
				Tupai	-	1	-	1	-	-	-	1	1	Menggunakan Perangkap dan secara	499,200
													Kimiawi dengan		
	Jumlah	197	Ha		0.015	1	2.50	3.52	-	-	-	3.0	3.0		1,750,656
7	KOTA BONTANG	5	Ha	<i>Helopeltis sp</i>	0.01	-	-	0.01	-	-	-	-	-		-
	Jumlah	5	Ha		0.01	-	-	0.01	-	-	-	-	-		-
TOTAL OPT KAKAO		5,707	Ha		2,832.03	1.00	565.60	3,398.63	-	-	5	334.10	339.10		83,536,392.10
C	KELAPA SAWIT														
1	KOTA SAMARINDA	494	Ha	Landak	46	-	24	70	-	-	15	55	70		1,500,000
				Landak dan Tikus	50	-	20	70	-	-	35	25	60	Pagar Kawat	-
				Tikus	4	-	7	11	-	-	-	11	11	Pemberian Umpan	-
	Jumlah	494	Ha	-	100	-	51	151	-	-	50	91	141	-	1,500,000
2	KAB. PASER	48,343	Ha	<i>Oryctes</i>	2.0	-	1.0	3.0	-	-	-	4	4		1,089,261.40
				Tikus	1.5	-	0.5	2	-	-	-	3	3		871,489.12
			Ha	<i>Ganoderma</i>	8.0	-	4.0	12.0	-	-	-	12	12		6,100,423.81
	Jumlah	48,343	Ha		11.5	-	5.5	17.0	-	-	-	19	19		8,061,174.33

Tabel 46. Lanjutan

No	Jenis Komoditi / Kabupaten/ Kota	Luas Komoditi (Ha)	Jenis OPT	Luas Serangan (Ha)				Luas Pengendalian (Ha)				Jumlah (Ha)	Cara Pengendalian	Kerugian Hasil (Rp)
				Ringan	Sedang	Berat	Jumlah	APBN	APBD I	APBD II	Masyarakat			
1	2	3	4	5	6	7	8	9	10	11	12	13	14	15
3	KAB. PANAJAM PASER UTARA	39,648 Ha	<i>Oryctes sp</i> Ulat Kantong Babi, landak, tikus Tikus Babi	1 7 12.5 1 -	- - - - -	0.5 1 72.5 - 12	1.5 8 85 1 12	- - - - -	- - - - 1	- - 5 - 2	3 9 34 4 -	3 9 39 4 3	Mekanis Kimia Teknis/ Kimia	775,343.88 3,876,719.40 30,340,476.00 2,366,197.00
	Jumlah	39,648 Ha		21.5	-	86.0	108	-	1	7	50	58		37,358,736.28
4	KAB. KUTAI TIMUR	3,831 Ha	Tikus Ulat api Busuk Pangkal Batang Ulat kantong Ganoderma BPB, babi, tikus, landak Busuk Tandan Buah Busuk Pangkal Pucuk Babi/ Landak	10 6 5 3.3 2 87 1 4 15	- 30 - - - - - -	1 - - - - 30 - - -	11 36 5 3.3 2 117 1 4 15	- - - - - - - -	- - - - - - - -	- - - - - - - -	160 5 - - - 96.6 - 3.0 15.0	160 5 - - - 96.6 - 3.0 15.0	 Racun tikus Bongkar tanaman, sterilisasi belkas lubang	857,000 - - - - 1,150 -
	Jumlah	5,772 Ha		134	30	31	195	-	-	-	279.60	279.60		858,150

Tabel 46. Lanjutan

No	Jenis Komoditi / Kabupaten/ Kota	Luas Komoditi (Ha)		Jenis OPT	Luas Serangan (Ha)				Luas Pengendalian (Ha)				Jumlah (Ha)	Cara Pengendalian	Kerugian Hasil (Rp)
					Ringan	Sedang	Berat	Jumlah	APBN	APBD I	APBD II	Masyarakat			
1	2	3		4	5	6	7	8	9	10	11	12	13	14	15
5	KAB. KUTAI KARTANEGARA	16,824	Ha	Tikus	8	4	-	12	-	-	3	10	13		36,225
				Landak	0.04	-	-	0.04	-	-	-	0.04	0.04		
				<i>Oryctes sp</i>	66.07	14	0.5	80.57	-	-	1.07	0.50	1.57		36,225
				Karat daun	27	-	-	27	-	-	3	2	5		120,750
				<i>Layu Pucuk</i>	5	-	-	5	-	-	-	-	-		-
				<i>Crown Disease</i>	20	-	-	20	-	-	-	-	-		-
				Bercak daun	1	-	-	1	-	-	1	-	1		-
				Babi	-	1	-	1	-	-	1	-	1	Secara kimiawi dan Menjaga kebersihan	-
				<i>Setora Nitens</i>	0.15	-	-	0.15	-	-	0.15	-	0.15	menjaga kebersihan kebun	-
				Landak	-	-	3	3	-	-	-	1	1		120,750
				Ulat Kantong	6	-	-	6	-	-	-	-	-		-
	Jumlah	16,824	Ha		133	19	4	156	-	-	9.2	13.5	23		313,950
6	KOTA BONTANG	10	Ha	Penyakit Layu <i>Fusarium</i> (<i>marhitez disease</i>)	0.2	-	-	0.2	-	-	-	-	-		
	Jumlah	10	Ha		0.2	-	-	0.2	-	-	-	-	-		-
7	KAB. BERAU	3,525	Ha	<i>Crown disease</i>	2,015	-	-	2,015	-	-	-	2	2		
	Kec. Segah			Landak	268	-	-	268	-	-	-	-	-	Mekanis, Kimiawi	
	Jumlah	3,525	Ha		2,283	-	-	2,283	-	-	-	2	2		-
TOTAL OPT KELAPA SAWIT		114,616	Ha		2,683.1	49	177	2,909	-	1	66	455	522		48,092,010.61

Tabel 46. Lanjutan

No	Jenis Komoditi / Kabupaten/ Kota	Luas Komoditi (Ha)	Jenis OPT	Luas Serangan (Ha)				Luas Pengendalian (Ha)				Jumlah (Ha)	Cara Pengendalian	Kerugian Hasil (Rp)
				Ringan	Sedang	Berat	Jumlah	APBN	APBD I	APBD II	Masyarakat			
1	2	3	4	5	6	7	8	9	10	11	12	13	14	15
D	KELAPA DALAM													
1	KOTA SAMARINDA	184 Ha	<i>Oryctes sp</i>	3	-	8	11	-	-	-	-	-		
	Jumlah	184 Ha		3	-	8	11	-	-	-	-	-		-
2	KOTA BALIKPAPAN	925 Ha	<i>Oryctes sp</i>	40	-	-	40	-	-	-	2	2	-	-
	Jumlah	925 Ha		40	-	-	40	-	-	-	2	2		-
3	KAB. KUTAI BARAT	4 Ha	Ulat API	0.5	-	-	0.5	-	-	-	-	-		
	Jumlah	4 Ha		0.5	-	-	0.5	-	-	-	-	-		-
4	KAB. PPU	3,123 Ha	babi,tikus,tupai	1.7	-	-	1.7	-	-	-	-	-		431,385
			tupai,babi	1.5	-	-	1.5	-	-	-	0.5	0.5	kimiawi	388,889
			Tikus,babi,monyet	2	-	-	2	-	20	-	-	20	Umpan dan berburu	280,000
			Babi,Tupai,tikus	2	-	-	2	-	-	-	-	-	buru,kimiawi	940,685
	Jumlah	3,123 Ha		7.2	-	-	7.2	-	20	-	0.5	21		2,040,959
5	KAB. PASER	2,820 Ha	<i>Oryctes sp</i>	8	-	4	12	-	-	-	14	14		2,993,697.68
	Jumlah	2,820 Ha		8	-	4	12	-	-	-	14	14		2,993,697.68

Tabel 46. Lanjutan

No	Jenis Komoditi / Kabupaten/ Kota	Luas Komoditi (Ha)	Jenis OPT	Luas Serangan (Ha)				Luas Pengendalian (Ha)				Jumlah (Ha)	Cara Pengendalian	Kerugian Hasil (Rp)
				Ringan	Sedang	Berat	Jumlah	APBN	APBD I	APBD II	Masyarakat			
1	2	3	4	5	6	7	8	9	10	11	12	13	14	15
6	Kota Bontang	23 Ha	<i>Oryctes sp</i>	0.06	-	-	0.06	-	-	-	-	-		-
	Jumlah	23 Ha		0.06	-	-	0.06	-	-	-	-	-		-
7	KAB. KUTAI TIMUR	1,212.02 Ha	<i>Oryctes sp</i>	-	-	32	32	-	-	-	-	-		9,436,544
			Tupai	45.7	-	-	45.7	-	-	-	-	-		-
			Babi Hutan	-	-	9	9	-	-	-	6.3	6		-
	Jumlah	1,212.02 Ha		45.7	-	41	86.70	-	-	-	6.3	6.3		9,436,544.00
8	KAB. BERAU	1,969 Ha	<i>Oryctes sp</i>	12.5	-	-	12.5	-	-	-	-	-		-
			<i>Brontispa</i>	7	-	-	7	-	-	-	-	-		-
	Jumlah	1,969 Ha		19.5	-	-	19.5	-	-	-	-	-		-
9	KAB. KITAI KARTANEGARA	3,783 Ha	<i>Oryctes sp</i>	1.74	-	-	1.74	-	-	1.24	0.5	2		12,074,476
			<i>Artona</i>	1	-	-	1	-	-	-	-	-		203,294
			Tupai	0.34	-	-	0.34	-	-	0.34	-	0.34		
			<i>Brontispa, SP</i>	5	-	-	5	-	-	4.00	1	5.00		805,357
			Penyakit layu	0.07	-	-	0.07	-	-	0.07	-	0.07		-
			Kutu kapuk	7	-	-	7	-	-	3	1	4		985,194
			Babi hutan	2.5	0.5	-	3.0	-	-	-	3	3	Menjaga kebersihan kebun	-
			Monyet	1	1	-	2.0	-	-	-	2	2		-
	Jumlah	3,783 Ha		18.65	1.50	-	20.15	-	-	8.65	7.50	16.15		14,068,321
	TOTAL OPT KELAPA	14,043.02 Ha		142.61	1.5	53.00	197.11	-	20	8.65	30	58.95		28,539,521.68

Tabel 46. Lanjutan

No	Jenis Komoditi / Kabupaten/ Kota	Luas Komoditi (Ha)		Jenis OPT	Luas Serangan (Ha)				Luas Pengendalian (Ha)				Jumlah (Ha)	Cara Pengendalian	Kerugian
					Ringan	Sedang	Berat	Jumlah	APBN	APBD I	APBD II	Masyarakat			Hasil (Rp)
1	2	3		4	5	6	7	8	9	10	11	12	13	14	15
E	LADA														
1	KOTA SAMARINDA	47	Ha	Busuk pangkal	5	-	3	8	-	-	-	7	7	Pembuatan rorak	
				Busuk pangkal batang	-	-	-	-	-	-	-	-	-	Menggunakan pupuk organik	
				Penghisap buah	7	-	2	9	-	-	-	11	11		
	Jumlah	47	Ha		12	-	5	17	-	-	-	18	18		-
2	KAB. PASER	54.5	Ha	Penghisap buah	2.50	-	1.0	3.50	-	-	-	4	4	Teknis/Mekanis/Kimia	2,461,207.56
	Jumlah	54.5	Ha		2.5	-	1.0	3.5	-	-	-	4	4		2,461,207.56
3	KAB. PETAJAM PASER	11.5	Ha	Penyakit Kuning,bpb	1.3	-	-	1.3	-	-	1	-	1	Pemupukan	4,330,000
				Penyakit Keriting	0.05	-	-	0.05	-	-	-	-	-		
				BPB,penyakit kuning	3	-	-	3	-	-	-	-	-	Pembuatan Rorak,Kimiawi,pemangkasa n,sanitasi,	984,375
	Jumlah	11.5	Ha		4.35	-	-	4.35	-	-	1	-	1		5,314,375
4	KAB. KUTAI TIMUR	247	Ha	Busuk Pangkal Batang	9	1.5	-	10.5	-	-	-	7.00	7.00		
	Jumlah	247	Ha		9.00	1.5	-	10.50	-	-	-	7.00	7.00		-

Tabel 46. Lanjutan

No	Jenis Komoditi / Kabupaten/ Kota	Luas Komoditi (Ha)	Jenis OPT	Luas Serangan (Ha)				Luas Pengendalian (Ha)				Jumlah (Ha)	Cara Pengendalian	Kerugian Hasil (Rp)
				Ringan	Sedang	Berat	Jumlah	APBN	APBD I	APBD II	Masyarakat			
1	2	3	4	5	6	7	8	9	10	11	12	13	14	15
5	KAB. BERAU	746	Ha	Penghisap bunga	41.5	-	-	41.5	-	-	-	8	8	
				<i>Phytophthora</i>	20	-	-	20	-	-	-	5	5	
				Ganggang Pirang	1.5	-	0.5	2	-	-	-	-	-	
				<i>Dasynus</i>	25	-	-	25	-	-	-	5	5	
				BPB	2	-	24	26	-	-	-	3	3	
				Penghisap buah	70	-	-	70	-	-	-	20	20	
				Jamur Upas	1.5	-	-	1.5	-	-	-	-	-	
				<i>Marasmius</i>	5.0	-	-	5.0	-	-	-	4	4	
	Jumlah	746	Ha		167	-	24.5	191	-	-	-	45	45	-
6	KAB. KUTAI KARTANEGARA	3,402	Ha	Busuk Pangkal Batang	80	1.5	7	88.5	-	3	19.5	54	76.5	4,347,000
				Kutu Putih	24	-	4	28	-	-	-	2	2	2,484,000
				Jamur Ganggang Pirang	2	-	0.5	2.5	-	-	2	-	2	Membongkar tanaman yang mati dan membakarnya 310,500
	Jumlah	3,402	Ha		106	1.5	11.5	119	-	3	22	56	81	7,141,500
	Kota Balikpapan	22	Ha	Penggerek Batang	2	-	-	2	-	-	-	2	2	Dilakukan dengan pemangkasan cabang- cabang yang terserang, kemudian dibuang/ dibakar Disemprotkan dengan insektisida
	Jumlah	22	Ha		2	-	-	2	-	-	-	2	2	-
	TOTAL OPT LADA	4,530	Ha		302.35	3	42.00	347.35	-	3	22.50	132.00	157.50	14,917,082.56

Sumber : Dinas Perkebunan Provinsi Kalimantan Timur (2016)

Tabel 47. Inventarisasi Alat dan Mesin Perkebunan di Kalimantan Timur

No	Kabupaten/Kota	Komoditi	Nama Alat / Mesin		Nama dan Alamat Penanggung Jawab	Sumber Dana dan Tahun Pengadaan	Ketersediaan				Keterangan
							Jumlah	Kapasitas	Kondisi		
									Baik	Rusak	
1	2	3		4	5	6	7	8	9	10	11
1	Penajam Paser Utara										
	Kec. Sepaku	Lada	1.	Perontok, Pengupas dan Pengering Lada	Bapak Lasmuin Koperasi Cipta Karya Desa Suka Mulya	APBD II 2004	1 Unit	-	Baik	-	Alsin Dalam Keadaan Baik tetapi belum dimanfaatkan oleh penerima
		Lada	2.	Perontok, Pengupas dan Pengering Lada	Bapak Suardi Koperasi Perdagangan Panca Karya Panggih Desa Suka Raja	APBD II 2004	1 Unit	-	Baik	-	
		Lada	3.	Alat Pencacah	Bapak Sukaji Kel. Tani Budi Rahayu	APBD 2014	1 Unit	-	Baik	-	
		Lada	4.	Alat Pencacah	Bapak. Martinus Kel. Tani Enggal Jaya	APBD 2014	1 Unit	-	Baik	-	
		Lada	5.	Alat Pencacah	Bapak Paiman Kel. Tani Giat	APBD 2014	1 Unit	-	Baik	-	
		Lada	6.	Alat Pencacah	Bapak Samsuddin Hur Kel. Tani Sido Makmur	APBD 2014	1 Unit	-	Baik	-	
		Lada	7.	Alat Pencacah	Bapak Suparni Kel. Tani Mukti Makmur	APBD 2014	1 Unit	-	Baik	-	
		Lada	8.	Alat Pencacah	Bapak Sugiman Kel. Tani Sumber Wangi	APBD 2014	1 Unit	-	Baik	-	
		Lada	9.	Alat Pencacah	Bapak Sukairi Kel. Tani Usaha Bersaudara Desa Suko Mulyo	APBD 2014	1 Unit	-	Baik	-	

Tabel 47. Lanjutan

No	Kabupaten/Kota	Komoditi	Nama Alat / Mesin	Nama dan Alamat Penanggung Jawab	Sumber Dana dan Tahun Pengadaan	Ketersediaan				Keterangan
						Jumlah	Kapasitas	Kondisi		
								Baik	Rusak	
1	2	3	4	5	6	7	8	9	10	11
		Lada	10. Alat Pencacah	Bapak Senen Kel. Tani Usaha Bakti Desa Suko Mulyo	APBD 2014	1 Unit	-	Baik	-	
		Nilam	1. Penyuling Minyak Nilam	Bapak Pilipus Desa Maridan	APBD II 2009	1 Unit	-	Baik	-	
		Serai Wangi	1. Penyulingan Serai Wangi	Bapak Paimin Desa Argo Mulyo	APBD II 2009	1 Unit	-	Baik	-	
	Kec. Waru	Kelapa	1. Alat Pencacah	Bapak Lukman Kel. Tani Waru Karya	APBD 2014	1 Unit	-	Baik	-	
	Kec. Penajam	Kelapa	1. Alat Pencacah	Bapak H. Sakka, MT Kel. Tani Bina	APBD 2014	1 Unit	-	Baik	-	
		Kelapa	2. Alat Pencacah	Bapak Hilman Muhadisin	APBD 2014	1 Unit	-	Baik	-	
		Kelapa	3. Pengolah Kelapa	Bapak H. Khusaini Jl. Prov KM. 4 Nenang	APBN P2HP 2006	1 Paket	-	Baik	-	Alsin Dalam Keadaan Baik
		Kelapa	4. Mesin Parutan Kelapa	sda	APBN P2HP 2006	1 Paket	500-600/jam	Baik	-	
		Kelapa	5. Mesin Press Santan	sda	APBN P2HP 2006	1 Paket	175-200/jam	Baik	-	
		Kelapa	6. Setri Fugal / Mixer	sda	APBN P2HP 2006	1 Paket	30-35ltr/jam	Baik	-	

Tabel 47. Lanjutan

No	Kabupaten/Kota	Komoditi	Nama Alat / Mesin	Nama dan Alamat Penanggung Jawab	Sumber Dana dan Tahun Pengadaan	Ketersediaan				Keterangan
						Jumlah	Kapasitas	Kondisi		
								Baik	Rusak	
1	2	3	4	5	6	7	8	9	10	11
		Kelapa	7. Lemari Pendingin (Freezer)	sda	APBN P2HP 2006	1 Paket	100 ltr/jam	Baik	-	
		Kelapa	8. Tabung Fermentasi	sda	APBN P2HP 2006	1 Paket	100-120ltr/jam	Baik	-	
		Kelapa	7. Tabung Penyaring	sda	APBN P2HP 2006	1 Paket	100-120ltr/jam	Baik	-	
		Kelapa	9. Vacuum	sda	APBN P2HP 2006	1 Paket	40-50ltr/jam	Baik	-	
		Kelapa	10. Mesin dan Generator	sda	APBN P2HP 2006	1 Paket	16 ltr	Baik	-	
		Kelapa	11. Penggorengan Minyak	sda	APBN P2HP 2006	1 Paket	50-70 ltr	Baik	-	
		Kelapa	12. Press Minyak	sda	APBN P2HP 2006	1 Paket	120-140 ltr	Baik	-	
		Kelapa	13. Mesin Pengolah Tempurung	sda	APBN P2HP 2006	1 Paket	100-120 ltr	Baik	-	
		Kelapa	14. Tabung Penyulingan	sda	APBN P2HP 2006	1 Paket	15-20 kg	Baik	-	
		Kelapa	15. Penepung Arang	sda	APBN P2HP 2006	1 Paket	500 kg	Baik	-	
		Kelapa	16. Pengayak	sda	APBN P2HP 2006	1 Paket	750-1000kg	Baik	-	
		Kelapa	17. Mesin Press Briket	sda	APBN P2HP 2006	1 Paket	8-10 kg	Baik	-	
		Kelapa	18. Pencacah Limbah Kelapa Muda	sda	APBN P2HP 2008	1 Unit		Baik	-	
		Kelapa Sawit	1. Pencacah Tandan Kosong	Bapak Imam Solikhin, Kel. Tani Tumpak Lego Sepaku	APBN P2KT 2005	1 Unit	100 kg/jam	Baik	-	Beroperasi, masalah tidak mampu melayani pesanan karena gudang penampungan hasil terlalu kecil

Tabel 47. Lanjutan

No	Kabupaten/Kota	Komoditi	Nama Alat / Mesin	Nama dan Alamat Penanggung Jawab	Sumber Dana dan Tahun Pengadaan	Ketersediaan				Keterangan
						Jumlah	Kapasitas	Kondisi		
								Baik	Rusak	
1	2	3	4	5	6	7	8	9	10	11
		Lada	1. Pengering Lada	Bapak Marsan Kel Tani Rukun Makmur Desa Sukomulyo	APBN 05 2011	1 Unit	1000 kg/8jam	Baik	-	
	Kec. Babulu	Kelapa	1. Alat Pencacah	Bapal Tumijan Kel. Tani Sumber Rezeki 2	APBD 2014	1 Unit	-	Baik	-	
2	Kutai Timur									
	Kec. Karangan	Karet	1. Hand Mangle	Kec. Sangata	APBD 2004	3 Unit	-	Baik	-	
		Kakao	1. Mesin Pencacah	Bapak Yoga Kel. Tani Cukuh Desa	APBD 2014	1 Unit	-	Baik	-	
		Kakao	2. Mesin Pencacah	Bapak Dalle Kel. Tani Krayan Tani A	APBD 2014	1 Unit	-	Baik	-	
	Kec. Sangkulirang	Karet	1. Hand Tractor	Bapak Abdul Gafur Kel. Tani Karya Bersama Desa	APBD 2014	1 Unit	-	Baik	-	
	Kec. Long Mesangat	Karet	2. Hand Tractor	Bapak Muryadi Kel. Tani Sri Rezeki Desa Mukti Utama	APBD 2014	1 Unit	-	Baik	-	
3	Kutai Barat									
	Kec. Barong Tongkok	Kelapa Dalam	1. Mesin Pengayak Sabut Kelapa	Bapak Sugiman Koperasi Usaha Bersama Kel. Tani Sukses Bersama Desa Sumber Sari	APBD I 2006	1 Unit	-	Baik	-	
		Kelapa Dalam	2. Mesin Pengurai Sabut Kelapa	sda	APBD I 2006	1 Unit	-	Baik	-	

Tabel 47. Lanjutan

No	Kabupaten/Kota	Komoditi	Nama Alat / Mesin		Nama dan Alamat Penanggung Jawab	Sumber Dana dan Tahun Pengadaan	Ketersediaan				Keterangan
							Jumlah	Kapasitas	Kondisi		
									Baik	Rusak	
1	2	3		4	5	6	7	8	9	10	11
		Kelapa Dalam	3.	Mesin Pengering Sabut Kelapa	sda	APBD I 2006	1 Unit	-	Baik	-	
		Kelapa Dalam	4.	Mesin Pemadat Sabut Kelapa	sda	APBD I 2006	1 Unit	-	Baik	-	
		Kelapa Dalam	5.	Mesin Genset	sda	APBD I 2006	1 Unit	-	Baik	-	
		Karet	1.	Hand Mangle	Bapak A. Genang Kel. Tani Mekar Jaya	APBN P2HP 2009	1 Unit		Baik	-	
		Karet	2.	Hand Mangle	Bapak Suwandi Kel. Tani Mekar Sari	APBN P2HP 2009	1 Unit		Baik	-	
	Kec. Linggang Bigung	Karet	1.	Mesin Pencacah Rumput	Bapak Sunaryo, KP Tutung	APBD I 2010	1 Unit	-	Baik	-	
		Karet	2.	Mesin Pompa Air/Sprinkle	Bapak Sardi Kel. Tani Cahaya Harapan IV	APBD II 2008	2 Unit	-	Baik	-	
		Karet	3.	Mesin Pompa Air/Sprinkle	Bapak Dali Bilung Kel. Tani Cahaya	APBD II 2008	2 Unit	-	Baik	-	
		Karet	4.	Hand Mangle	Bapak Suadi Kel. Tani Serba Subur Kampung Bangun Sari	APBN P2HP 2009	1 Unit		Baik	-	
		Karet	4.	Hand Mangle	Bapak Sugito Kel. Tani Mekarsari Kampung Purwodadi	APBN P2HP 2009	1 Unit		Baik	-	
		Karet	5.	Hand Mangle	Bapak A. Riansyah Kel. Tani Suka Abadi Kampung Melopeh Baru	APBN P2HP 2009	1 Unit		Baik	-	

Tabel 47. Lanjutan

No	Kabupaten/Kota	Komoditi	Nama Alat / Mesin		Nama dan Alamat Penanggung Jawab	Sumber Dana dan Tahun Pengadaan	Ketersediaan				Keterangan
							Jumlah	Kapasitas	Kondisi		
									Baik	Rusak	
1	2	3	4		5	6	7	8	9	10	11
	Kec. Bongan	Karet	1.	Mesin Pompa Air/Sprinkle	Bapak M. Nasir	APBD II 2008	1 Unit	-	Baik	-	
	Kec. Sekolaq Darat	Karet	1.	Mesin Pompa Air/Sprinkle	Bapak Eko Wahyudi Kel. Tani Bakti Subur	APBD II 2008	3 Unit	-	Baik	-	
		Karet	2.	Hand Mangle	Bapak Suprianto Kel. Tani Sinar Harapan Kampung Sri Mulyo	APBN P2HP 2009	1 Unit		Baik	-	
		Karet	3.	Hand Mangle	Bapak Totom Kel. Tani Beringin VII	APBN P2HP 2009	1 Unit		Baik	-	
	Kec. Nyuatan	Karet	1.	Hand Mangle	Bapak Ekosiswadi Kel. Tani Tunas Harapan Kampung	APBN P2HP 2009	1 Unit		Baik	-	
		Karet	2.	Hand Mangle	Bapak Sudirman Kel. Tani Bina Tani III Kampung Pemula	APBN P2HP 2009	1 Unit		Baik	-	
4	Kutai Kartanegara										
	Kec. Loa Janan	Lada	1.	Penggilingan Bubuk Lada	KT. Harapan Desa Tani Bakti	APBD II	1 Unit	50kg/jam	-		
			2.	Penggilingan Bubuk Lada	PKK Batuah Desa Batuah	APBD II	1 Unit	50kg/jam	-		
			3.	Penggilingan Bubuk Lada	Pabrikan UPT Disbun	APBD	1 Unit	150kg/jam	-		
			4.	Penggilingan Bubuk Lada	Kel. Tani Karya Bhakti	APBD	1 Unit		Baik	-	
			5.	Balancing	Pabrikan UPT Disbun	APBD	1 Unit	500kg/jam	-		

Tabel 47. Lanjutan

No	Kabupaten/Kota	Komoditi	Nama Alat / Mesin	Nama dan Alamat Penanggung Jawab	Sumber Dana dan Tahun Pengadaan	Ketersediaan				Keterangan
						Jumlah	Kapasitas	Kondisi		
								Baik	Rusak	
1	2	3	4	5	6	7	8	9	10	11
			6. Penyulingan Bubuk Lada	Kel. Tani Harapan	APBD	1 Unit	50kg/jam	-		
			7. Penyulingan Bubuk Lada	PKK Batuah	APBD	1 Unit	50kg/jam	-		
			8. Penyulingan Bubuk Lada	Pabrikan UPT Disbun	APBD	1 Unit	150kg/jam	-		
			9. Penyulingan Bubuk Lada	Kel. Tani Karya Bhakti	APBD	1 Unit		Baik	-	
			10. Balancing	Pabrikan UPT Disbun	APBD	1 Unit	500kg/jam	-		
			11. Sortasi	Pabrikan UPT Disbun	APBD	1 Unit	300kg/jam	Baik	-	
			12. Pengering/Dryer	Pabrikan UPT Disbun	APBD	1 Unit	500kg/7 jam	Baik	-	
			13. Sortal Manual	Pabrikan UPT Disbun	APBD	1 Unit	100kg/jam	Baik	-	
			14. Press Packing	Pabrikan UPT Disbun	APBD	1 Unit		-		
			15. Mesin Pompa Air	Pabrikan UPT Disbun	APBD	1 Unit		Baik	-	
			16. Mesin Jahit Karung	Pabrikan UPT Disbun	APBD	1 Unit		Baik	-	
			17. Mesin Pengupas Kulit	Pabrikan UPT Disbun	APBD	1 Unit	150kg/jam	Baik	-	
			18. Mesin Pengupas Kulit	Kel. Tani Ulin (Bukit	APBD	1 Unit	150kg/jam	Baik	-	
			19. Mesin Perontok Buah Lada	Pabrikan UPT. Disbun	APBD	1 Unit	250kg/jam	Baik	-	
			20. Mesin Perontok Buah Lada	Kel. Tani Ulin (Bukit Soeharto)		1 Unit	250kg/jam	Baik	-	
			21. Mesin Perontok Buah Lada	Kel. Tani Karya Bakti	APBD	1 Unit	250kg/jam	-		
			22. Bak Perendaman	Pabrikan UPT. Disbun	APBD	1 Unit	1 ton/prose	Baik	-	

Tabel 47. Lanjutan

No	Kabupaten/Kota	Komoditi	Nama Alat / Mesin	Nama dan Alamat Penanggung Jawab	Sumber Dana dan Tahun Pengadaan	Ketersediaan				Keterangan
						Jumlah	Kapasitas	Kondisi		
								Baik	Rusak	
1	2	3	4	5	6	7	8	9	10	11
			23. Bak Perendaman	Kel. Tani Ulin (Bukit Soeharto)	APBD	1 Unit	1 ton/prose	Baik	-	
			24. Alat Pencacah	Bapak H. Aristan Kel. Tani Sadar Mandiri	APBD 2014	1 Unit		Baik	-	
			25. Alat Pencacah	Bapak H.M. Tamrin Kel. Tani Nusa Indah	APBD 2014	1 Unit		Baik	-	
			26. Alat Pencacah	Bapak Haling Kel. Tani Bakti Sari Desa Batuah	APBD 2014	1 Unit		Baik	-	
			27. Alat Pencacah	Bapak Basri B Kel. Tani Mega Buana Desa Batuah	APBD 2014	1 Unit		Baik	-	
			28. Alat Pencacah	Bapak Hasan Benni Kel. Tani Bina Karya Desa Batuah	APBD 2014	1 Unit		Baik	-	
			29. Alat Pencacah	Bapak H. Aristan Kel. Tani Rahmat Hidayah Desa Batuah	APBD 2014	1 Unit		Baik	-	
			30. Alat Pencacah	Bapak Jumain Kel. Tani Rukun Bahagia Desa Batuah	APBD 2014	1 Unit		Baik	-	
			31. Alat Pencacah	Bapak H. Ahmad Kel. Tani Mitra Sejati Desa Batuah	APBD 2014	1 Unit		Baik	-	
	Kec. Samboja	Kelapa	1. Alat Pencacah	Bapak Samsuddin Kel. Tani Handil Mandiri Kel. Handil Baru	APBD 2014	2 Unit		Baik	-	

Tabel 47. Lanjutan

No	Kabupaten/Kota	Komoditi	Nama Alat / Mesin	Nama dan Alamat Penanggung Jawab	Sumber Dana dan Tahun Pengadaan	Ketersediaan				Keterangan
						Jumlah	Kapasitas	Kondisi		
								Baik	Rusak	
1	2	3	4	5	6	7	8	9	10	11
			2. Alat Pencacah	Bapak Abd Rahman Kel. Tani Tunas Muda Kel. Handil Baru	APBD 2014	1 Unit		Baik	-	
	Kec. Loa Janan	Lada	1. Mesin Pengupas Lada	Bapak M. Idris Lado Kel. Tani Berkah Mulia	APBN P3KT 2005	1 Unit		Baik	-	
			2. Mesin Perontok Lada	sda	APBN P3KT 2005	1 Unit		Baik	-	
			3. Penyuling Minyak Lada	KUD Tani Maju/Desa Batuah	APBN	1 Unit	1 ltr/jam	Baik	-	
			4. Penggilingan Bubuk Lada	Pabrikan UPT Disbun	APBN	1 Unit	150 kg/jam	-		
			5. Penggilingan Bubuk Lada	Kel. Tani Karya Bhakti	APBN	1 Unit		Baik	-	
			6. Balancing	Pabrikan UPT Disbun	APBN	1 Unit	500 kg/jam	-		
			7. Penyuling Minyak Lada	Batuah, KUD Tani Maju	APBN	1 Unit	1 Lt/Jam	Baik	-	
			8. Mesin Pengupas Kulit	Pabrikan UPT Disbun	APBN	1 Unit	150 kg/jam	Baik	-	
			9. Mesin Pengupas Kulit Lada	Kel. Tani Ulin (Bukit Suharto)	APBN	1 Unit	150 kg/jam	Baik	-	
			10. Mesin Perontok Buah Lada	Pabrikan UPT Disbun	APBN	1 Unit	250 kg/jam	Baik	-	
			11. Mesin Perontok Buah Lada	Kel. Tani Ulin (Bukit Suharto)	APBN	1 Unit	250 kg/jam	Baik	-	
			12. Mesin Perontok Buah Lada	Kel. Tani Karya Bakti	APBN	1 Unit	250 kg/jam	-		
			13. Bak Perendaman	Pabrikan UPT. Disbun	APBN	1 Unit	1 ton/ proses	Baik	-	

Tabel 47. Lanjutan

No	Kabupaten/Kota	Komoditi	Nama Alat / Mesin	Nama dan Alamat Penanggung Jawab	Sumber Dana dan Tahun Pengadaan	Ketersediaan				Keterangan
						Jumlah	Kapasitas	Kondisi		
								Baik	Rusak	
1	2	3	4	5	6	7	8	9	10	11
			14. Bak Perendaman	Kel. Tani Ulin (Bukit Su	APBN	1 Unit	1 ton/ proses	Baik	-	
		Kopi	1. Penggilingan Kopi Bubuk	UKM (Kel.Tani Berkah M	APBN	1 Unit	50 kg/jam	-		
	Kota Bangun	Karet	1. Hand Mangle	Kota Bangun I	APBN	2 Unit	TPK 400 kg/jam	Baik	-	
			2. Hand Mangle			1 Unit		Baik	-	
	Tenggarong	Lada	1. Alat Penyuling Minyak Lada	Tenggarong	APBN	2 Unit		-		
	(Dinas Perkebunan		2. Rebonder			1 Unit		Baik	-	
	dan Kehutanan		3. Alat Pengukur Lahan			1 Unit				
	Kab. Kukar)									
	Desa Batuah	Lada	1. Mesin Perontok Lada	Bapak H. Juddin Kel. Tani Karya Bakti	APBN (05) 2012	1 Unit	100 kg/jam	Baik	-	
			2. Mesin Penggiling Lada	sda	APBN (05) 2012	1 Unit	80kg/jam	Baik	-	
	Kec. Samboja	Kelapa	1. Alat Pencacah	Bapak Samsuddin Kel. Tani Handil Mandiri Kel. Handil Baru	APBD 2014	2 Unit		Baik	-	
			2. Alat Pencacah	Bapak Abd Rahman Kel. Tani Tunas Muda Kel. Handil Baru	APBD 2014	1 Unit		Baik	-	
		Kelapa Dalam	1. Mesin Pengurai Sabut Kelapa	Bapak H. Agus Salim Kel. Tani Sei Raden	APBN P3KT 2005	1 Unit		Baik	-	
			2. Mesin Pengayak Sabut Kelapa	sda	APBN P3KT 2005	1 Unit		Baik	-	

Tabel 47. Lanjutan

No	Kabupaten/Kota	Komoditi	Nama Alat / Mesin		Nama dan Alamat Penanggung Jawab	Sumber Dana dan Tahun Pengadaan	Ketersediaan			Keterangan	
							Jumlah	Kapasitas	Kondisi		
									Baik		Rusak
1	2	3	4		5	6	7	8	9	10	11
			3.	Mesin Pengering Sabut Kelapa	sda	APBN P3KT 2005	1 Unit		Baik	-	
			4.	Mesin Pemadat Sabut Kelapa	sda	APBN P3KT 2005	1 Unit		Baik	-	
			5.	Mesin Genset	sda	APBN P3KT 2005	1 Unit		Baik	-	
		Kelapa	1.	Pengurai Sabut Kelapa	Handil Baru	Disbun Prov. Kal	1 Unit		Baik	-	
			2.	Pengoyak Sabut Kelapa			1 Unit		Baik	-	
			3.	Pengering Sabut Kelapa			1 Unit		Baik	-	
			4.	Press Hidrolic Sabut Kelapa			1 Unit		Baik	-	
			5.	Pengupas Sabut Kelapa			1 Unit		Baik	-	
			6.	Sawmill	Salok Api Laut	APBN T.A. 2006	1 Unit		Baik	-	
			7.	Chain saw			2 Unit		Baik	-	
			8.	Mesin Ketam			1 Unit		Baik	-	
			9.	Mesin Rauter			1 Unit		Baik	-	
	Kec. Sanga-sanga	Kopi	1.	Hammer Mill	Pendingin	APBN	1 Unit		-	Rusak	
	Kec. Sebulu	Kopi	1.	Penggiling Kopi Bubuk	Sebulu Ilir	APBN	1 Unit		Baik	-	
	Muara Badak	Lada	1.	Pengupas Buah Lada	Tanah Datar	APBN T.A. 2006	1 Unit		Baik	-	
			2.	Perontok Buah Lada					Baik	-	
			3.	Pengering					Baik	-	
	Muara Jawa	Kelapa Dalam	1.	Mesin Press Santan	Muara Jawa Tengah	APBN T.A 2006			Baik	-	
			2.	Pengering (Fermentasi)					Baik	-	
			3.	Centrifugal					Baik	-	

Tabel 47. Lanjutan

No	Kabupaten/Kota	Komoditi	Nama Alat / Mesin		Nama dan Alamat Penanggung Jawab	Sumber Dana dan Tahun Pengadaan	Ketersediaan			Keterangan	
							Jumlah	Kapasitas	Kondisi		
									Baik		Rusak
1	2	3	4		5	6	7	8	9	10	11
			4.	Tabung Penyaring					Baik	-	
			5.	Vacum					Baik	-	
			6.	Pengolahan Sabut Kelapa					Baik	-	
		Kelapa	1.	Mesin Pengolah VCO	Harapan Baru (MJT)	APBN	1 Unit		Baik	-	
			2.	Mesin Pengolah Minyak Makan Sehat	Handil Sejahtera (MJT)	APBN	1 Unit		Baik	-	
			3.	Hand Mangle Polos	Ruhui Rahayu (MJI)	APBN	1 Unit		Baik	-	
5	Samarinda	Kakao	1.	Mesin Pengereng Kakao	Bapak Kaini Kel. Tani Harapan Utama an. Forum KTP Barambai Kelurahan Sempaja Dalam Kec. Samarinda Utara	APBN P2HP 2006	1 Unit	50 kg/jam	-	Rusak	Alat tidak terpelihara kondisi tidak berfungsi
	Kec. Samarinda Utara	Kelapa	1.	Alat Pencacah	Bapak Aliansyah Effendi Kel. Tani Bina Usaha Kel. Lempake	APBD 2014	1 Unit		Baik	-	
		Kakao	2.	Mesin Pemecah Kulit Kakao	sda	APBN P2HP 2006	1 Unit	50 kg/jam	Baik	-	
		Kakao	3.	Mesin Pemasta Kasar Kakao	sda	APBN P2HP 2006	1 Unit	16 ltr	Baik	-	
		Kakao	4.	Mesin Pembubuk Kakao	sda	APBN P2HP 2006	1 Unit	16 ltr	Baik	-	
		Kakao	5.	Mesin Pemupuk Kakao	sda	APBN P2HP 2006	1 Unit				
		Kakao	6.	Mesin Pengempa Lemak	sda	APBN P2HP 2006	1 Unit				
		Kakao	7.	Mesin Pengempas Injak	sda	APBN P2HP 2006	1 Unit				
		Kakao	8.	Mesin Generator Listrik	sda	APBN P2HP 2006	1 Unit				

Tabel 47. Lanjutan

No	Kabupaten/Kota	Komoditi	Nama Alat / Mesin		Nama dan Alamat Penanggung Jawab	Sumber Dana dan Tahun Pengadaan	Ketersediaan				Keterangan
							Jumlah	Kapasitas	Kondisi		
									Baik	Rusak	
1	2	3	4		5	6	7	8	9	10	11
		Kakao	7.	Mesin Pengempas Injak	sda	APBN P2HP 2006	1 Unit				
		Kakao	8.	Mesin Generator Listrik	sda	APBN P2HP 2006	1 Unit				
	Kec. Palaran	Kelapa Dalam	1.	Mesin Pengolah Virgin Coconut Oil (VCO)	Bapak Suroso Kel. Tani Usaha Bersama Desa Rawa Makmur RT. 19	APBN P2HP 2006	1 Unit		Baik	-	Alat tidak di fungsikan
		Kelapa Dalam	2.	Mesin Parutan Kelapa	sda	APBN P2HP 2006	1 Unit		Baik	-	
		Kelapa Dalam	3.	Mesin Press Santan	sda	APBN P2HP 2006	1 Unit		Baik	-	
		Kelapa Dalam	4.	Sentrifugal Mixer	sda	APBN P2HP 2006	1 Unit		Baik	-	
		Kelapa Dalam	5.	Lemari Pendingin (Freezer)	sda	APBN P2HP 2006	1 Unit		Baik	-	
		Kelapa Dalam	6.	Tabung Fermentasi	sda	APBN P2HP 2006	1 Unit		Baik	-	
		Kelapa Dalam	7.	Mesin Penyaring	sda	APBN P2HP 2006	1 Unit		Baik	-	
		Kelapa Dalam	8.	Vacum	sda	APBN P2HP 2006	1 Unit		Baik	-	
		Kelapa Dalam	9.	Mesin Generator	sda	APBN P2HP 2006	1 Unit		Baik	-	
		Kelapa Dalam	10.	Alat Penggoreng Minyak	sda	APBN P2HP 2006	1 Unit	16 ltr	Baik	-	
		Kelapa Dalam	11.	Alat Pres Minyak	sda	APBN P2HP 2006	1 Unit	120-140 prod	Baik	-	
6	Berau										
	Kec. Kelay	Kakao	1.	Mesin Pencacah	Bapak Mardianus Bayo Kel. Tani Long Dak Kampung Merasa	APBD 2014	1 Unit		Baik	-	
	Kec. Biatan	Kakao	1.	Mesin Pencacah	Bapak M. Nasir Kel. Tani Kakao Maju Kampung Manunggal Jaya	APBD 2014	1 Unit		Baik	-	

Tabel 47. Lanjutan

No	Kabupaten/Kota	Komoditi		Nama Alat / Mesin	Nama dan Alamat Penanggung Jawab	Sumber Dana dan Tahun Pengadaan	Ketersediaan				Keterangan
							Jumlah	Kapasitas	Kondisi		
									Baik	Rusak	
1	2	3		4	5	6	7	8	9	10	11
		Kakao	2.	Mesin Pencacah	Bapak Darulah Gapoktan Biatan Bersama Kampung Biatan Ilir	APBD 2014	1 Unit		Baik	-	
		Kakao	3.	Mesin Pencacah	Bapak Edy Saputra Gapoktan Karangn Bersama Kampung Karangn	APBD 2014	1 Unit		Baik	-	
	Kec. Teluk Bayur	Kakao	1.	Mesin Pemecah Buah Kakao	Bapak Sudirman Kel. Tani Padaidi II Desa Tumbit Melayu	APBN P2HP 2006	2 Unit	500 kg/jam	Baik	-	
		Kakao	2.	Mesin Pengering Kakao	sda	APBN P2HP 2006	1 Unit	1500 kg/jam	Baik	-	
		Kakao	3.	Mesin Sortasi Kakao	sda	APBN P2HP 2006	2 Unit	500 kg/jam	Baik	-	
		Lada	1.	Mesin Pengupas Lada	Bapak M. Yusuf Kel. Tani Maju	APBN	1 Unit	500 kg/jam	Baik	-	
		Lada	2.	Mesin Perontok Lada	sda	APBN	1 Unit	500 kg/jam	Baik	-	
		Lada	3.	Mesin Pengering Lada	sda	APBN	1 Unit	500 kg/jam	Baik	-	
	Kec. Biduk - Biduk	Kelapa	1.	UPH Coconut Biodiesel	Gapoktan Kelapa Sejahtera	APBN P2HP 2008	1 Paket	1000 ltr/hari	Baik	-	
		Kelapa	1.	Mesin Pengering kelapa	sda	APBN P2HP 2009	1 Unit		Baik	-	
		Kelapa	2.	Mesin Pencetak Briket	sda	APBN P2HP 2009	1 Unit		Baik	-	
		Kelapa	3.	Mesin pengurai Sabut Kelapa	sda	APBN P2HP 2009	1 Unit		Baik	-	

Tabel 47. Lanjutan

No	Kabupaten/Kota	Komoditi	Nama Alat / Mesin		Nama dan Alamat Penanggung Jawab	Sumber Dana dan Tahun Pengadaan	Ketersediaan				Keterangan
							Jumlah	Kapasitas	Kondisi		
									Baik	Rusak	
1	2	3	4	5	6	7	8	9	10	11	
		Kelapa	4.	Mesin Pengayak Coco Fibre	sda	APBN P2HP 2009	1 Unit		Baik	-	
		Kelapa	5.	Tangki Profil	sda	APBN P2HP 2009	2 Unit		Baik	-	
		Kelapa	6.	Membran Oil	sda	APBN P2HP 2009	1 Unit		Baik	-	
		Kelapa	7.	Mesin Pengupas Sabut Kelapa	sda	APBN P2HP 2009	1 Unit		Baik	-	
	Kec. Kelay	Kakao	1.	Mesin Pengereng Biji Kakao	Bapak Mardianus Bayou Kel. Tani Sei Long Dak	APBN P2HP 2013	1 Unit		Baik	-	
		Kakao	2.	Mesin Pengereng Biji Kakao	Bapak Hisika A Kel. Tani Sei Lemasang	APBN P2HP 2013	1 Unit		Baik	-	
		Kakao	3.	Mesin Pengereng Biji Kakao	Bapak Ibrahim Jalung Kel. Tani Musang Kenya Kel. Tani Musang Kenya	APBN P2HP 2013	1 Unit		Baik		
		Kakao	4.	Mesin Pengereng Biji Kakao	Bapak Gendrik Anye Kel. Tani Sei Merasa	APBN P2HP 2013	1 Unit		Baik		
		Kakao	5.	Mesin Pengereng Biji Kakao	Bapaka Ikan Lahang Kel. Tani Musang Sawah	APBN P2HP 2013	1 Unit		Baik		
7	Balikpapan										
	Kec. Balikpapan Timur	Kakao	1.	Mesin Pemeras Santan	Bapak Akbar Nunci Ketua Asosiasi Kec. Balikpapan Timur	APBN P2KT 2005	1 Unit		Baik	-	
			2.	Mesin Penggorengan Minyak Kelentik	sda	APBN P2KT 2005	1 Unit		Baik	-	
			3.	Mesin Pengeres Minyak Kelentik	sda	APBN P2KT 2005	1 Unit		Baik	-	
			4.	Mesin Genset	sda	APBN P2KT 2005	1 Unit		Baik	-	
			5.	Mesin Vacuum Everator VCO	sda	APBN P2KT 2005	1 Unit		Baik	-	

Sumber : Dinas Perkebunan Provinsi Kalimantan Timur (2016)

Tabel 48. Populasi Tanaman Perkebunan

No	Komoditas	Jarak Tanam (m2)	Populasi per Ha (ph/rmp)	Batas Minimal Usaha (ph/rmp)	Batas Minimal Usaha (m2)
1	2	3	4	5	6
I TANAMAN TAHUNAN					
1	Aren	7 x 7	204	204	2,500 2,500
2	Cengkeh	7 x 7	200	15	
3	Cassiavera	3 x 3	1,111	250	
4	Jambu Mete	10 x 10	100	85	
5	Karet	6 x 3	556	250	
6	Kelapa Dalam	9 x 9 (segi 3)	143	715	
		6 x 16	104	520	
7	Kelapa Sawit	9,42 x 9,42	130	15	
8	Kopi Robusta	2,5 x 2,5	1,600	400	
9	Kakao	3 x 3	1,111	278	
10	Kapok	10 x 10	100	25	
11	Kemiri	10 x 10	100	15	
12	Lada	2 x 2,5	2000 - 2500	15	
13	Pala	9 x 9	125	5	
14	Panili	1,5 x 1,5	4,444	75	
15	Pinang	3 x 3	1,111	1,111	
16	Sagu	10 x 10	100	500	
17	Jarak Pagar	2 x 2	2,500	-	10,000
II TANAMAN SEMUSIM					
1	Nilam	0,6 x 0,4	40,000		500

Sumber : Direktorat Jenderal Perkebunan (2013)

Tabel 49. Konversi dan Wujud Produksi

No	Komoditas	Wujud Produksi Saat Panen	Wujud Produksi Dalam Perdagangan	Rendemen (%)
1	2	3	4	5
1	Aren	Nira	Gula Merah	12-15
2	Cengkeh	Bunga Basah	Bunga Kering	20-25
3	Cassia vera	Kulit Basah	Kulit Kering	60-70
4	Jambu Mete	Gelondong Mete	Gelondong Mete	70-75
			Kacang Mete	20-30
5	Karet	Lateks	Lateks	20-35
			Sit Angin	≥75
			Slab Tipis	40-50
			Lump Segar	40-50
6	Kelapa Dalam	Buah Kelapa	Kopra	20-25 *)
7	Kelapa Sawit			
	DxP Simangulun	Tandan Buah Segar	Minyak Sawit (CPO)	26,5
			Inti Sawit (KPO)	9,2
	DxP Langkat	Tandan Buah Segar	Minyak Sawit (CPO)	26,3
			Inti Sawit (KPO)	9,3
	DxP (Dumpy)	Tandan Buah Segar	Minyak Sawit (CPO)	23-26
			Inti Sawit (KPO)	6,5
	DxP LaMe	Tandan Buah Segar	Minyak Sawit (CPO)	23-26
			Inti Sawit (KPO)	6,9
	DxP Avros	Tandan Buah Segar	Minyak Sawit (CPO)	23-26
			Inti Sawit (KPO)	6,6
	DxP Yangambi	Tandan Buah Segar	Minyak Sawit (CPO)	23-26
			Inti Sawit (KPO)	7,2
	DxP PPKS 540	Tandan Buah Segar	Minyak Sawit (CPO)	27,4
			Inti Sawit (KPO)	5,3
	DxP PPKS 718	Tandan Buah Segar	Minyak Sawit (CPO)	23,9
			Inti Sawit (KPO)	8,7

Tabel 49. Lanjutan

No	Komoditas	Wujud Produksi Saat Panen	Wujud Produksi Dalam Perdagangan	Rendemen (%)
1	2	3	4	5
	DxP PPKS 239	Tandan Buah Segar	Minyak Sawit (CPO)	25,8
			Inti Sawit (KPO)	8,9
8	Kopi Robusta	Buah Basah	Kopi Beras	20-23
9	Kakao	Buah Basah	Biji Kering	33-36
10	Kapok	Buah Kering	Serat Berbiji	20
11	Kemiri	Buah Basah	Inti Kemiri	30-40
12	L a d a	Lada Basah	Lada Kering	-
			Lada Hitam	25-25
			Lada Putih	15-20
13	P a l a	Buah Basah	Biji Pala Basah	30-40
			Tanpa Batok Kering	25-30
			Dengan Batok	30-33
			Fulli	20-25
14	Sagu	Batang Sagu	Tepung Sagu	19-20
15	Pinang	Buah Basah	Biji Kering	20-25
16	Panili	Polong Basah	Polong Kering	20-25
17	Jarak Pagar	Buah	Biji	20-35
18	Nilam	Daun Kering	Minyak Nilam	1,5-2

Sumber: Direktorat Jenderal Perkebunan (2013)

Tabel 50. Produktivitas Rata-Rata Beberapa Tanaman Perkebunan

No	Komoditas	Produktivitas (kg/ha)	Wujud Produksi
1	2	3	4
I	Tanaman Tahunan		
1	Karet	1,670	Karet Kering
2	Kopi Robusta	1,300	Biji Kering
3	Kelapa Sawit		
	DxP Simangulun	28,400	Tandan Buah Segar
		7,530	Crude Palm Oil
	DxP Langkat	27,500	Tandan Buah Segar
		7,230	Crude Palm Oil
	D x P (Dumpy)	25.000 - 28.000	Tandan Buah Segar
		6.500 - 7.300	Crude Palm Oil
	DxP LaMe	26.000 - 27.000	Tandan Buah Segar
		5.900 - 7.000	Crude Palm Oil
	DxP Avros	24.000 - 27.000	Tandan Buah Segar
		5.500 - 7.000	Crude Palm Oil
	DxP Yangambi	25.000 - 28.000	Tandan Buah Segar
		5.800 - 7.300	Crude Palm Oil
	DxP PPKS 540	28,100	Tandan Buah Segar
		8,100	Crude Palm Oil
	DxP PPKS 718	26,500	Tandan Buah Segar
		6,900	Crude Palm Oil
	DxP PPKS 239	32,000	Tandan Buah Segar
		8,400	Crude Palm Oil
4	Kelapa Dalam	1,500	Kopra
5	Cengkeh	480-800	Bunga Kering
6	Kakao Mulia (Edel)	1,000	Biji Kering

Tabel 50. Lanjutan

No	Komoditas	Produktivitas (kg/ha)	Wujud Produksi
1	2	3	4
7	Kakao Lindak (Bulk)	1,350	Biji Kering
8	L a d a	800-1.200	Lada Hitam Kering
		1.000-1.500	Lada Putih Kering
9	Kapok (serat)	350	Serat Kering
	(biji)	500	Serat Berbiji Kering
10	Pala Biji	300	Biji
	Fuli	75	Fuli
11	Jambu Mete	800	Biji
12	Kayu Manis/Cassiavera	2,000	Kulit Kering
13	Panili	500	Buah Kering
14	Jarak Pagar	4,000	Biji
15	Sagu	1.750-2.250	Tepung Sagu
16	Pinang	400	Biji Kering
17	Aren	10,000	Gula Merah
II	Tanaman Semusim		
3	Nilam	30.000-50.000	Daun Basah

Sumber: Direktorat Jenderal Perkebunan (2013)

Tabel 51. Standar Rasio Penggunaan Tenaga Kerja Lapangan Yang Optimal

No	Komoditas	Standar Rasio Penggunaan Tenaga Kerja (orang/ha/thn)
I	Tanaman Tahunan	
1	Karet	0,50
2	Kelapa Sawit	0,50
3	Kelapa Dalam	0,40
4	Kopi Robusta	1,19
5	Kakao	0,80
6	Cengkeh	2,50
7	L a d a	3,50
8	Jambu Mete	0,40
9	Kapok	0.30
10	Kayu Manis / Cassiavera	0.30
11	P a l a	0.40
12	Panili	1.00
II	Tanaman Semusim	
1	Nilam	2.00

Sumber: Direktorat Jenderal Perkebunan (2013)