



DINAS PERKEBUNAN PROVINSI KALIMANTAN TIMUR

Evaluasi Pembangunan Perkebunan 2016 dan Percepatan Pelaksanaan Pembangunan Perkebunan 2017

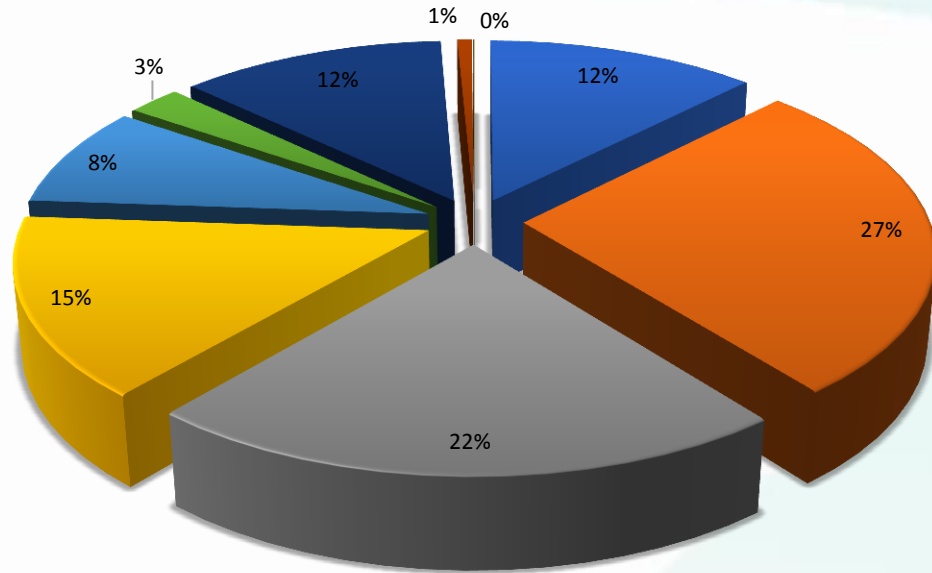
Oleh :

Ujang Rachmad

Kepala Dinas Perkebunan Provinsi Kalimantan Timur

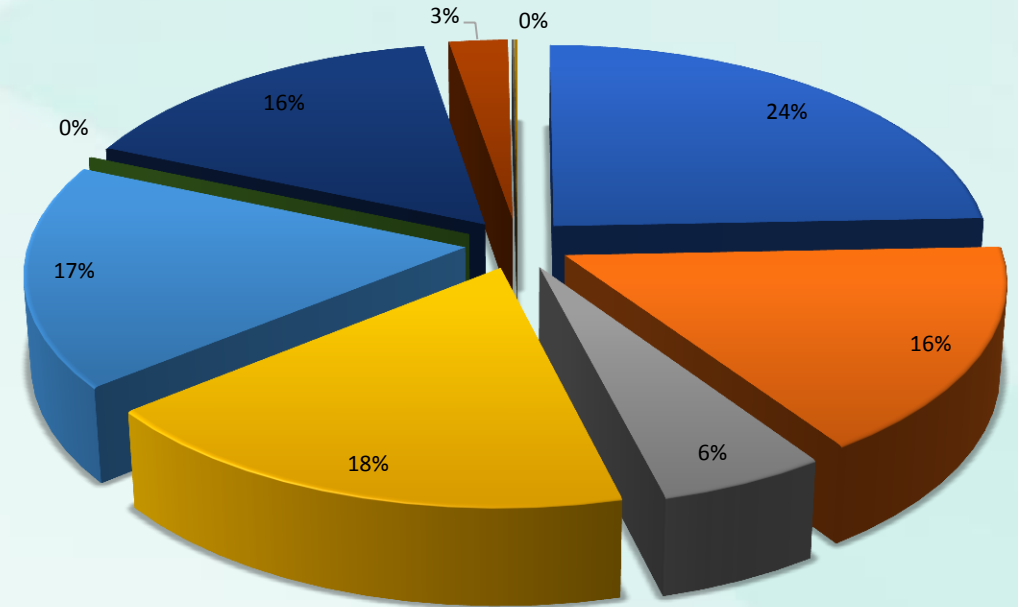
Samarinda, 1 Maret 2017

Lahan Berdasarkan RTRW



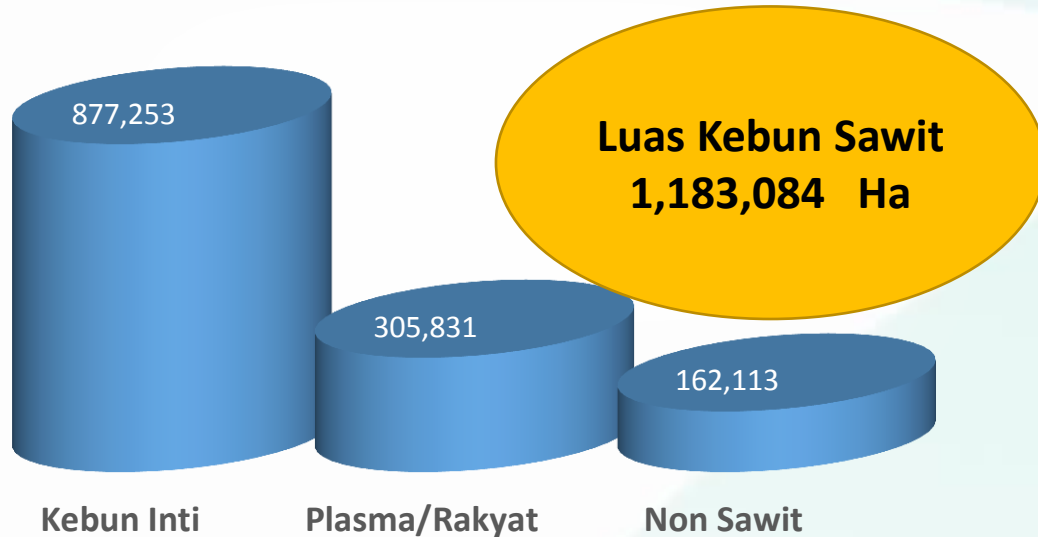
3.269.561 Ha= 25 % dari luas daratan Kaltim

Lahan Yang Belum Dimanfaatkan



Lahan yang belum dibebani ijin (dikurangi luas kebun non sawit) = **254,794** Ha

Realisasi Tanam Perkebunan Provinsi Kalimantan Timur 2016

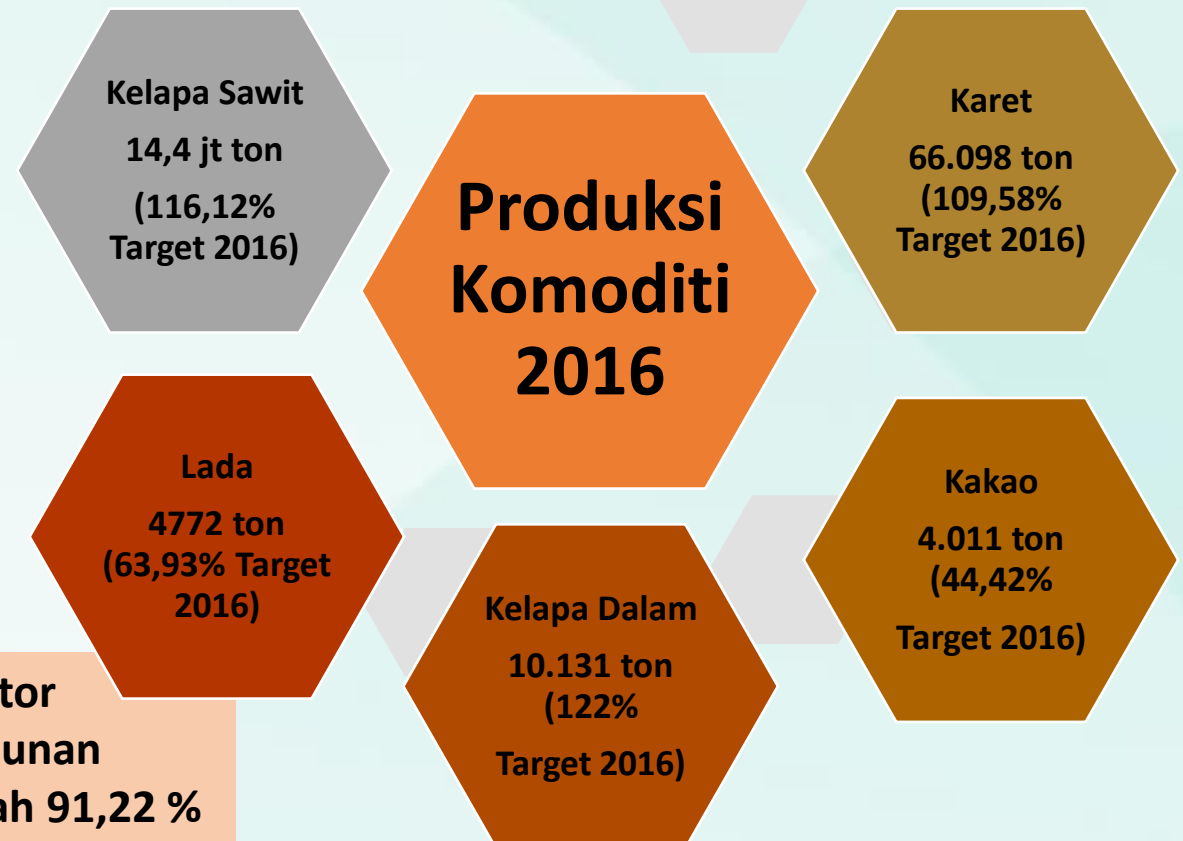


Kebun plasma telah mencapai **20,39 %** dari kewajiban minimal 20 %

LUAS 1,183,084 ha ;
PRODUKSI : 14,418,215 ton TBS (\bar{x} =164,9 %)
Jumlah PKS 75 dengan Produksi CPO 3,2 juta ton

Dari luas total 1,345,197 Ha seluruh komoditas perkebunan >>> 88 % adalah kebun sawit

Realisasi Produksi 2016



Rata-rata capaian indikator sasaran produksi perkebunan komoditi unggulan adalah **91,22 %**

PEMANFAATAN LAHAN

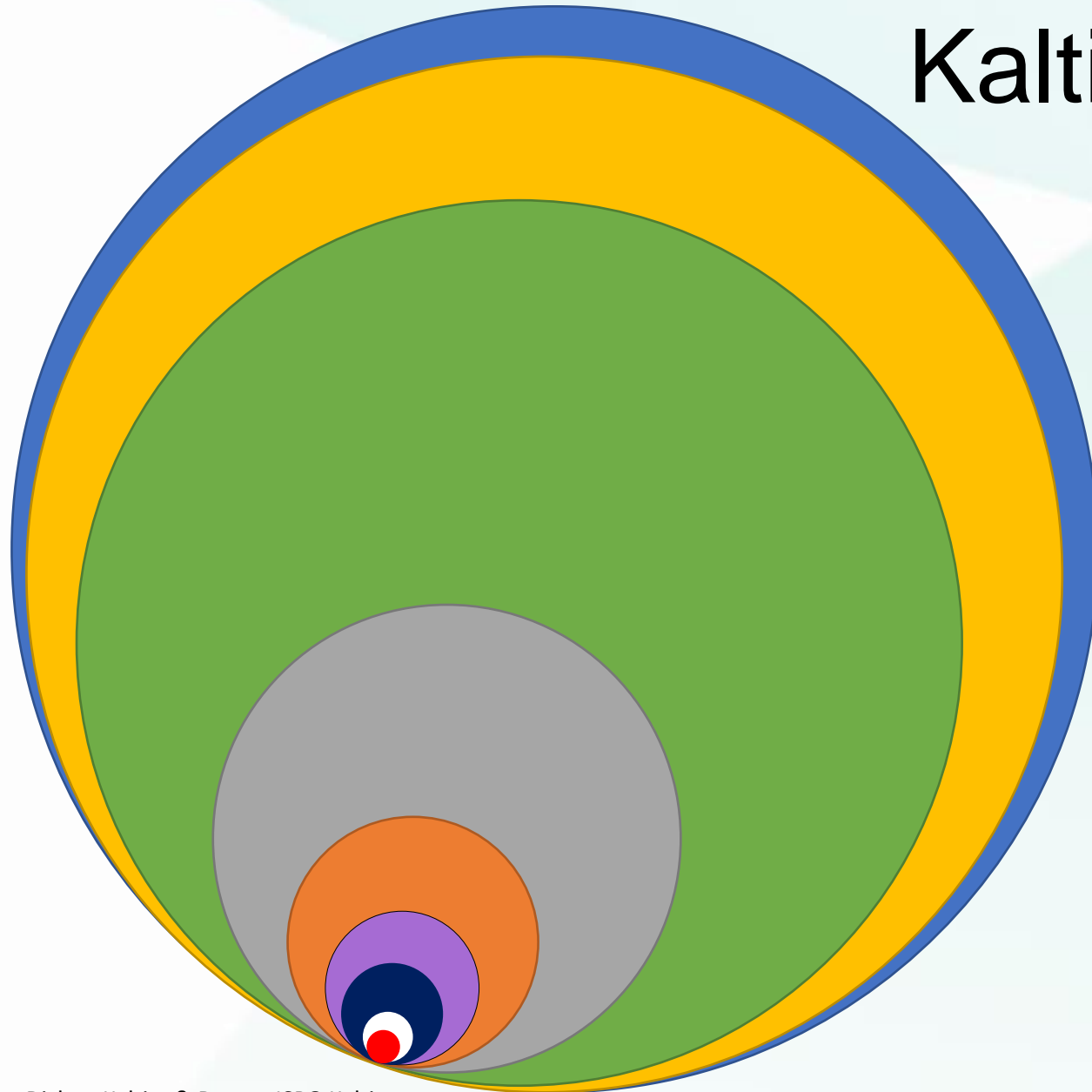
No	Keterangan	Provinsi
1	RTRW Peruntukan Perkebunan (Ha)	3,269,561
2	Lahan yang telah dibebani ijin perkebunan a.Luas (Ha) b.Jumlah Ijin	2,915,475 373
3	IUP a.Luas (Ha) b.Jumlah Ijin	2,397,453 316
4	HGU a.Luas (Ha) b.Jumlah Ijin	1,077,125 167
5	IUP yang belum HGU a.Luas (Ha) b.Jumlah Ijin	1,320,328 149
6	Ijin lokasi yang tidak ada progres(Ha) a.Luas (Ha) b.Jumlah Ijin	518,021 57
7	Lahan yang belum dimanfaatkan(Ha)	905,219
8	Lahan yang belum dibebani ijin dikurangi luas kebun non sawit (Ha)	254,794

REALISASI TANAM DAN PRODUKSI

No	Keterangan	Jumlah
1	Luas Komoditas Perkebunan	1,345,197
2	Luas Tanam Sawit	1,183,084
3	Luas Tanam Kebun Inti	877,253
4	Luas Tanam Kebun Rakyat/Plasma (Ha)	305,831
6	Luas Tanam Non Sawit (Ha)	162,113
7	Persentase Luas Plasma saat ini (Permentan 98 tahun 2013 pasal 15)	20.39
8	Produksi a.CPO b.TBS	3,172,007 14,418,215
9	a.Jumlah Pabrik Minyak Sawit b.Kapasitas Terpasang (Ton) c.Kapasitas Terpakai (Ton)	75 4,155 3,760

*) Data Angka Sementara Hingga Februari 2017

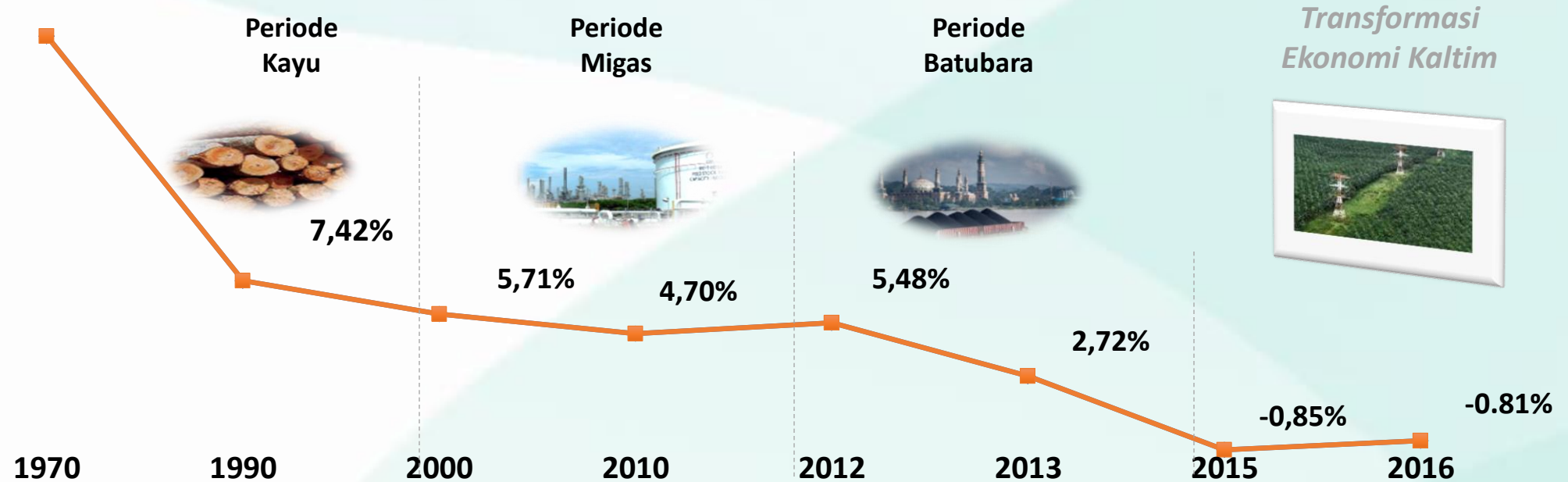
Status ISPO dan RSPO Kaltim*



<div></div>	Ijin Perkebunan = 373
<div></div>	Perusahaan = 358
<div></div>	IUP (Ijin Usaha Perkebunan) = 316
<div></div>	HGU (Hak Guna Usaha) = 167
<div></div>	PUP (Penilaian Usaha Perkebunan) = 91
<div></div>	ISPO = 54
<div></div>	ISPO Progress = 36
<div></div>	ISPO Certificate = 18
<div></div>	RSPO Certificate = 5

PERTUMBUHAN EKONOMI KALTIM

TAHUN 1970 - 2016



Ket : *dihitung berdasarkan tahun dasar 2010 (updating BPS)
LPE (Laju Pertumbuhan Ekonomi)

Perekonomian Kaltim 1970 - 2013 masih berbasis Sumber Daya Alam & didominasi Sektor Primer;

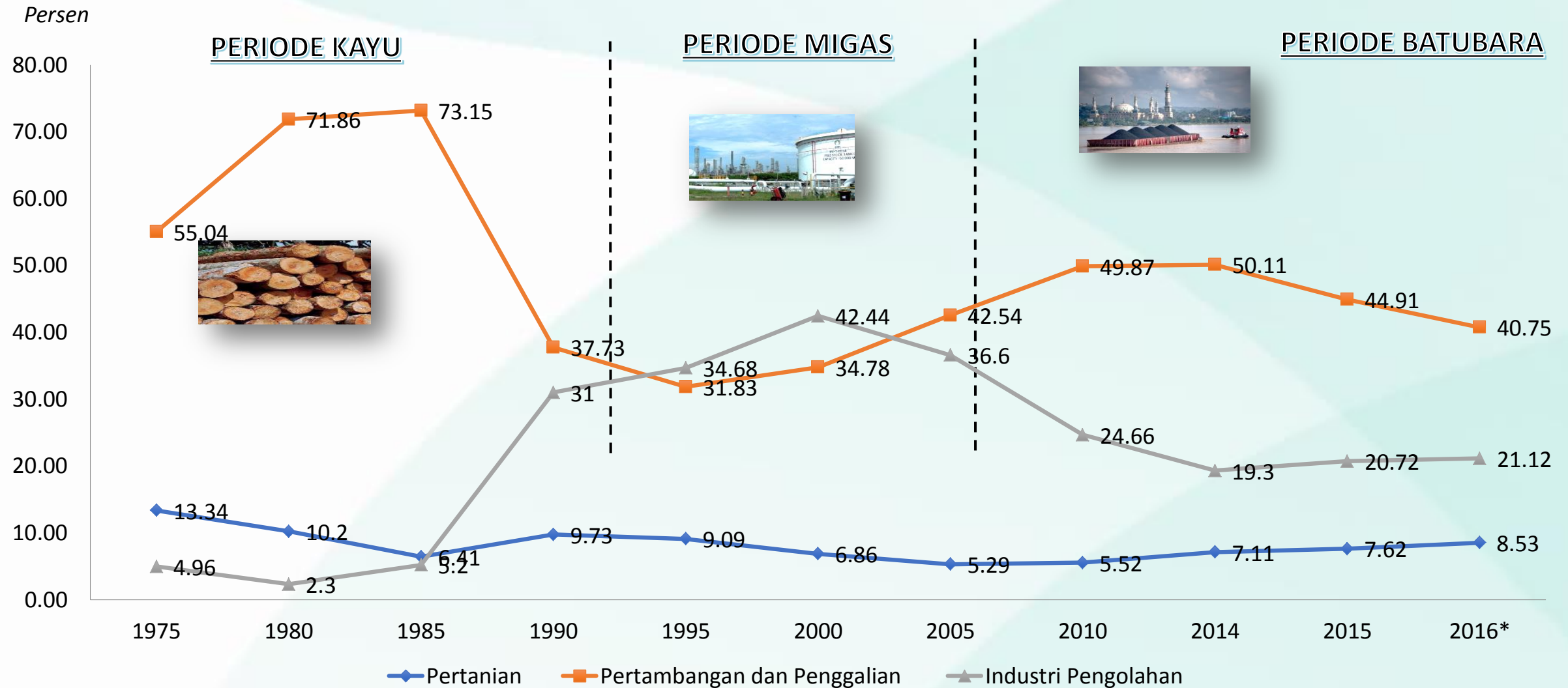
Kontribusi sektor migas terus menurun akibat belum ada penemuan sumur baru dan tingginya penurunan produksi;

Dalam satu dekade terakhir kontribusi sektor non-migas semakin meningkat;

Sektor non migas masih didominasi batubara, sementara sektor pertanian/agro industri masih rendah.

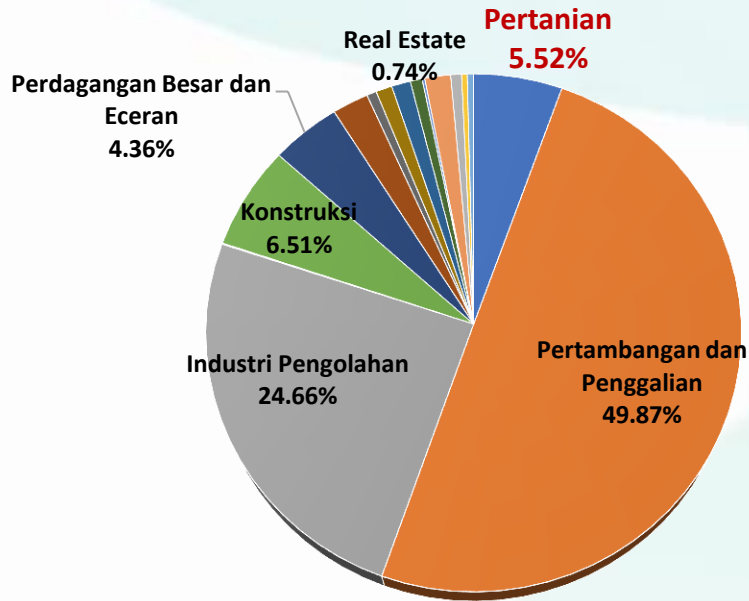
Perlu Upaya peningkatan nilai tambah dan sistem rantai nilai (*value Chain*) melalui pembangunan industri manufaktur yang berkelanjutan

Peran Sektor Pertanian Dalam perekonomian Kaltim (1975-2016)

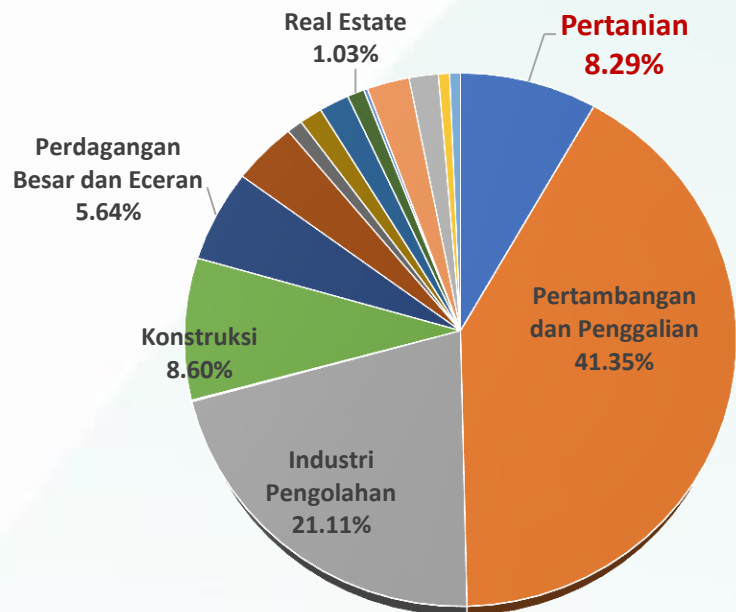
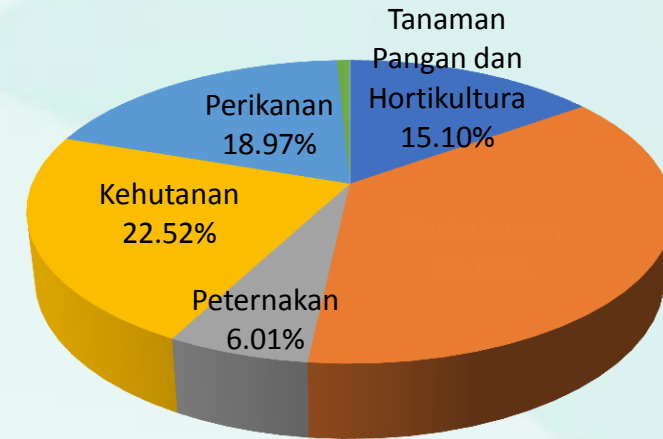


Keterangan : *Triwulan II (Data th 2010 – 2016, sudah terpisah dari Kaltara)

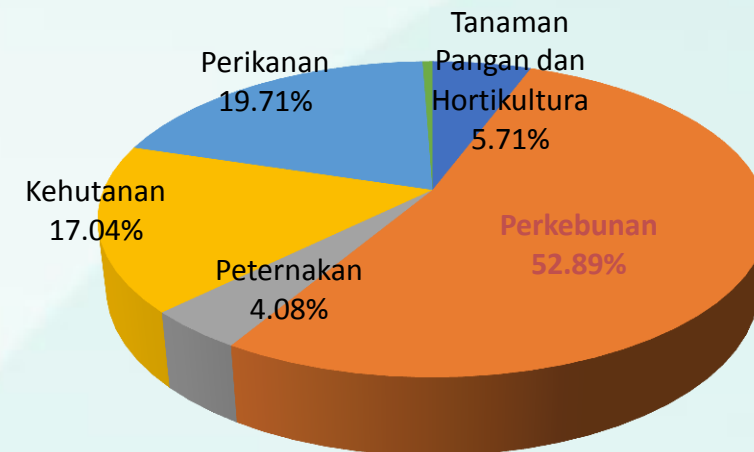
PERKEMBANGAN KONTRIBUSI SEKTOR PERKEBUNAN TERHADAP PDRB KALIMANTAN TIMUR



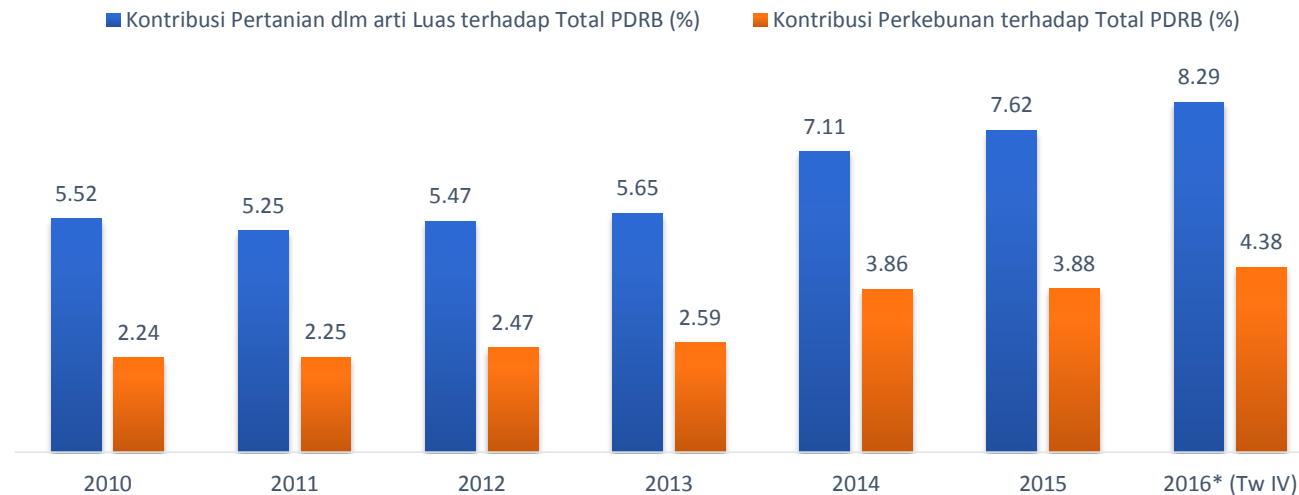
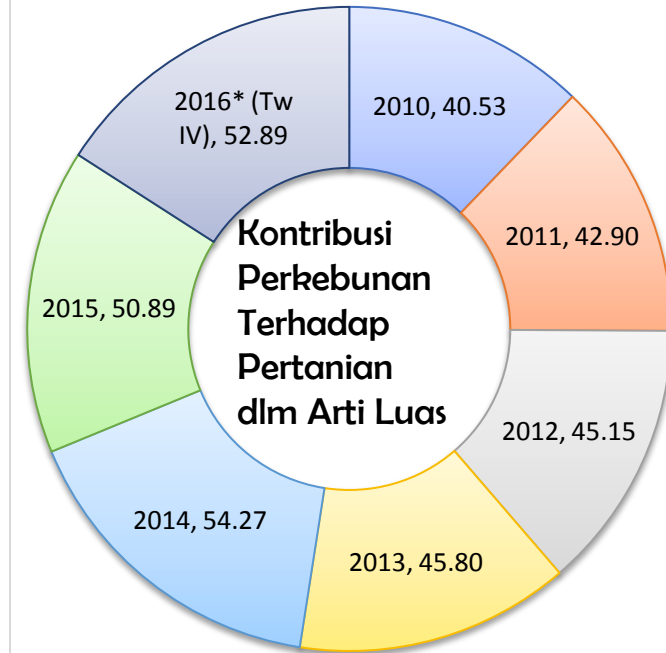
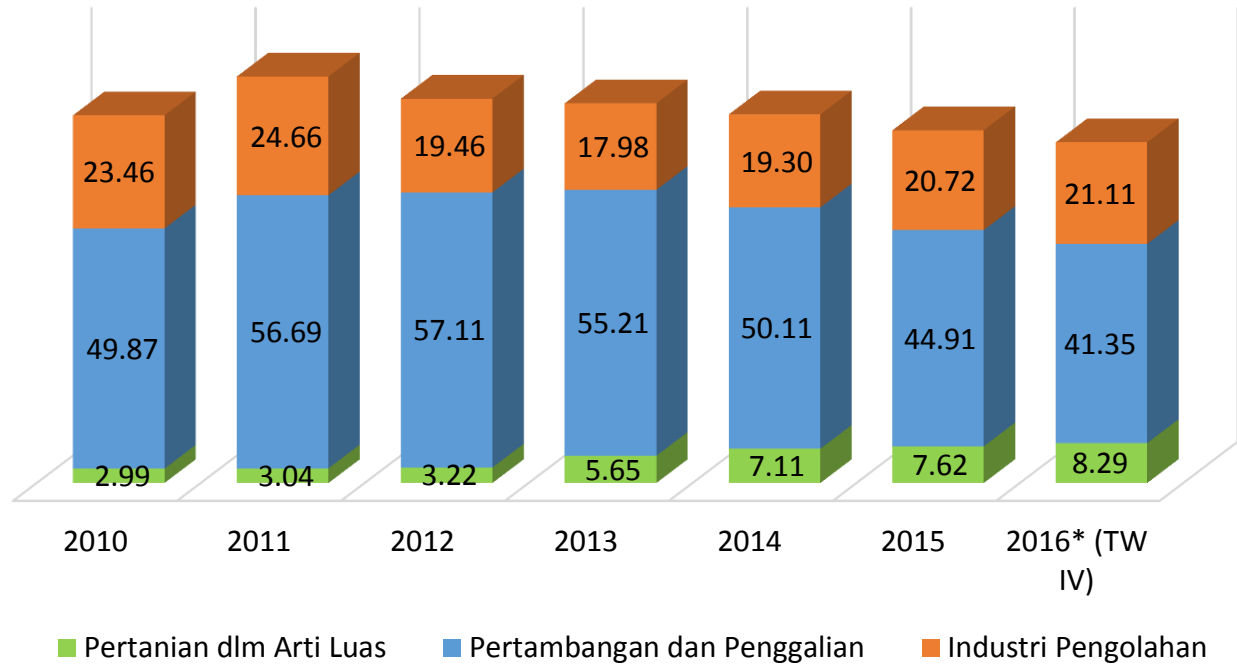
PDRB Kaltim (ADHB) Rp.383,3 T
>> Sektor Pertanian Rp. 21,2 T



PDRB Kaltim (ADHB) Rp.361 T
>> Sektor Pertanian Rp. 29,9 T



KONTRIBUSI SEKTOR PERKEBUNAN TERHADAP PDRB KALTIM



Sektor pertanian, Kaltim di dominasi oleh subsektor perkebunan dengan komoditas utama tanaman kelapa sawit. Berdasarkan PDRB Atas Dasar Harga Berlaku Tahun 2016, sektor perkebunan mendominasi sebesar 52,89% (4,38% dari total PDRB Kaltim).

SHARE EKSPOR KALTIM TERHADAP EKSPOR INDONESIA TAHUN 2016

	INDONESIA		KALTIM
• Migas (Juta US\$)	13.087,0	28,90%	3.781,67
• Non Migas(Juta US\$)	131.346,5	7,66%	10.059,40
Total Ekspor	144.433,5	9,58%	13.841,06

Sumber : <http://bps.go.id>, 2016, untuk Kaltim *Jan-Des

Sebagian besar pergerakan ekspor nonmigas Kaltim dipengaruhi oleh performa ekspor komoditas batubara.



Indikator Kinerja Utama 2017



ANGGARAN & KEGIATAN 2017

APBN

Satker
05

- TP Rp 3.396.304
- DK Rp 707.535.000,-

Kukar

- Peremajaan Tanaman Karet 100 Ha
- Intensifikasi Tanaman Lada 200 Ha

PPU

- Intensifikasi Tanaman Lada 100 Ha
- Pembangunan Kebun Induk Lada 2 Ha

APBD

Prov.
Kaltim

- Dinas & UPTD
Rp 7.700.000.000,-

Kukar

- Ekstensifikasi Penanaman Baru
Komoditi Karet 20 Ha

PROGRAM KEGIATAN 2017

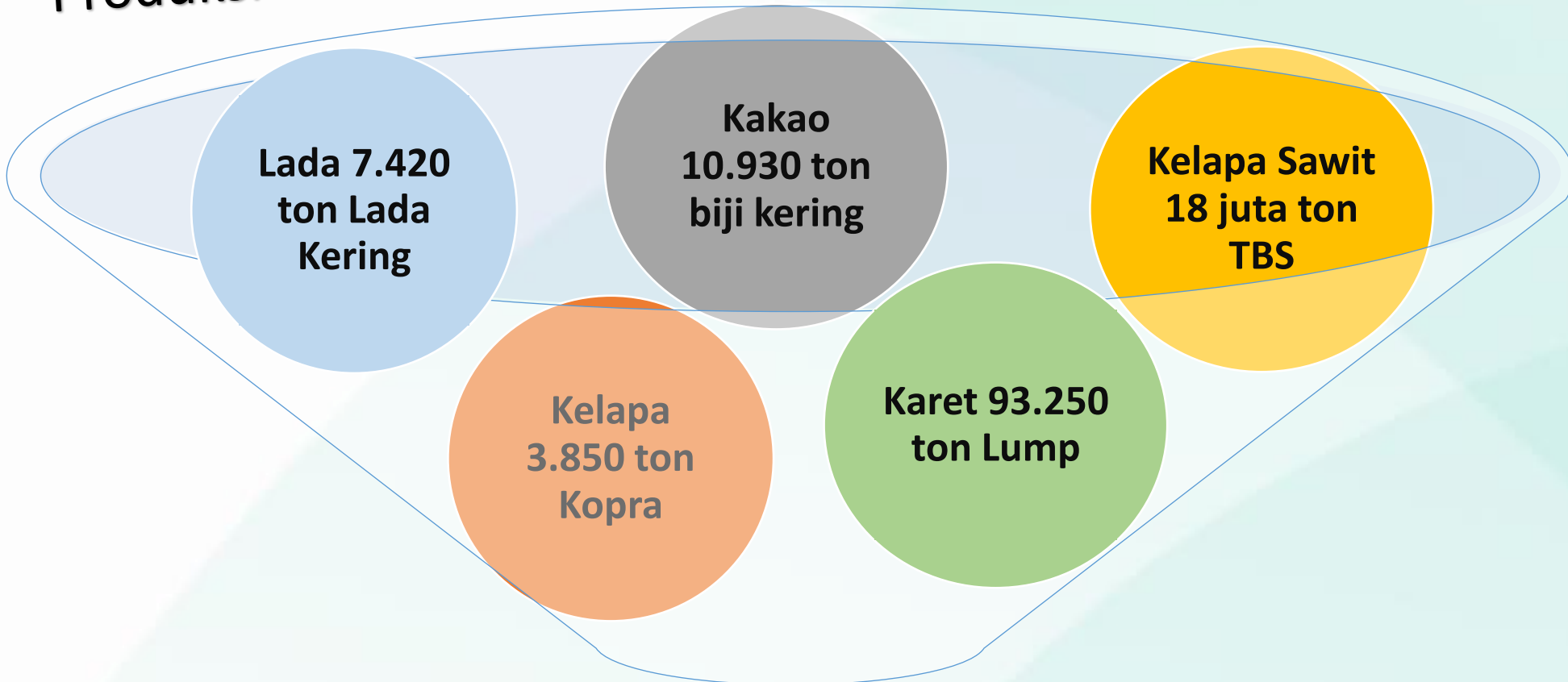


- Prog. Pelayanan Adm. Perkantoran
- Prog. Peningkatan Sarana & Prasarana Aparatur
- Prog. Peningkatan Kapasitas Kelembagaan Pemerintahan Daerah
- Prog. Penyusunan Dokumen Perenc. Pengendalian & Evaluasi Penyelenggaraan Pemerintah

- Prog. Penanganan Konflik & GUP
- Prog. Peningkatan Mutu Hasil Perkebunan
- Prog. Peningkatan Teknologi Terapan Perkebunan
- Prog. Peningkatan Pemasaran Hasil Produksi Perkebunan
- Prog. Perluasan Komoditi Perkebunan Non Sawit
- Prog. Mitigasi GRK
- Prog. Konservasi lahan & air
- Prog. Pembinaan & Pengawasan Usaha Perkebunan
- Prog. Peningkatan Kemitraan Perkebunan
- Prog. Peningkatan Nilai Tambah Produk Perkebunan
- Prog. Pengendalian Kebakaran Kebun
- Prog. Pengawasan Peredaran benih perkebunan
- Prog. Pengujian & sertifikasi benih
- Prog. Pengendalian OPT
- Prog. Pengembangan Bio Pestisida & APH
- Prog. Penyediaan Bahan Tanaman

INDIKATOR KINERJA UTAMA DINAS PERKEBUNAN PROV. KALTIM

Produksi



**Target Kinerja 2018 Dinas
Perkebunan Prov. Kaltim**

KENDALA & TANTANGAN KELAPA SAWIT

**TUMPANG TINDIH
PENGUNAAN LAHAN**

**IJIN LOKASI PERKEBUNAN
TIDAK DIREALISASIKAN
MENJADI PEMBANGUNAN
KEBUN (TIDAK AKTIF)
NAMUN IJIN TIDAK DI
CABUT**

**PEMBERIAN IJIN
LOKASI DAN IUP YANG
MASIH BELUM SESUAI
ATURAN**

**SINKRONISASI DATA
PEMBANGUNAN
PERKEBUNAN MASIH
LEMAH**

**KURANGNYA
DUKUNGAN LEMBAGA
KEUANGAN DALAM
PROGRAM REVITALISASI
PERKEBUNAN**

**MASIH MARAKNYA
PEREDARAN BENIH
DAN PUPUK PALSU DI
MASYARAKAT**

**DI BEBERAPA KAB
PEMBANGUNAN KEBUN PLASMA
BELUM MENCAI 20 % AKIBAT
TIDAK SERIUSNYA PBS DALAM
MEMBANGUN KEBUN PLASMA
DAN MELAKUKANN KEMITRAAN**

**GANGGUAN USAHA
PERKEBUNAN (KONFLIK
SOSIAL DAN SENGKETA
LAHAN DENGAN
MASYARAKAT)**

**RENDAHNYA
PRODUKTIVITAS (17
TON/HA/TAHUN)**

**KEBUN RAKYAT YANG
BELUM BERMITRA DENGAN
PERUSAHAAN PERKEBUNAN
MENYEBABKAN TIDAK
ADANYA JAMINAN HARGA
YANG ADIL BAGI PETANI**

**DUKUNGAN
INFRASTRUKTUR
BELUM OPTIMAL**

**FLUKTUASI HARGA AKIBAT
PEMBINAAN DAN FASILITASI
LEBIH LANJUT DALAM
PENGOLAHAN DAN
PEMASARAN PRODUK
PERKEBUNAN MASIH KURANG**

**KAMPANYE NEGATIF
KEPADA PERKEBUNAN
KELAPA SAWIT**

**MEMASTIKAN
KETERSEDIAAN BAHAN
BAKU UNTUK MEMENUHI
INDUSTRI PENGOLAHAN
CPO DI KEK MBTK**

KENDALA & TANTANGAN

1. MUTU PRODUK RENDAH AKIBAT TEKNIK BUDIDAYA DAN PASCA PANEN YANG TIDAK MEMADAI

AKSES PERMODALAN YANG BELUM OPTIMAL DALAM PENGEMBANGAN KOMODITAS

FLUTUASI HARGA DAN AKSES PEMASARAN

KETERSEDIAAN BIBIT UNGGUL BERMUTU MASIH TERBATAS, DAN BEREDARNYA BIBIT TIDAK BERSERTIFIKAT

UMUR TANAMAN SUDAH TUA, PEREMAJAAN BERJALAN LAMBAT

PRODUKTIVITAS RENDAH

HILIRISASI PRODUK KOMODITAS PERTANIAN BERJALAN LAMBAT

PERAN KELEMBAGAAN DI TINGKAT PETANI PERLU DITINGKATKAN

DUKUNGAN INFRASTRUKTUR PERLU DITINGKATKAN TERUTAMA JALAN

KOMODITAS NON SAWIT

CAPAIAN TARGET INDIKATOR KINERJA PERKEBUNAN

2011 - 2016

- Luas Kebun (Ha)
 - Karet : 115.815 (\ddot{x} =6,81 %)
 - Kakao : 8.231 (\ddot{x} =-9,30%)
 - Kelapa Dalam : 22.903 (\ddot{x} =-3,05%)
 - Lada : 9.073 (\ddot{x} =-2,74 %)
- Produksi (ton)
 - Karet : 66.126 (\ddot{x} = 6,01 %)
 - Kakao : 4.011 (\ddot{x} = -5,23 %)
 - Kelapa dalam : 10.131 (\ddot{x} =-5,88 %)
 - Lada : 4.772 (\ddot{x} = -7.11 %)

"PEMBANGUNAN KEBUN BERKELANJUTAN"

UPAYA



Meningkatkan produksi sawit diutamakan melalui peningkatan produktivitas

Percepatan penambahan luas dan produksi komoditas non sawit



Meningkatkan PAD dari pelayanan jasa sektor perkebunan melalui revitalisasi UPTD

Mendorong penerapan ISPO di Kebun sawit



Penyesuaian SOTK lebih efisien berorientasi target



Percepatan penyelesaian PERDA perkebunan

Penaataan perijinan sektor perkebunan – Evaluasi Perijinan



Pengembangan sistem informasi perkebunan Berbasis geospasial dan Web



Pengendalian Kebakaran Lahan dan Kebun

Mendorong PBS untuk masuk dan berinvestasi di KEK MBTK



Mendorong Kemitraan antara rakyat dengan perusahaan perkebunan

Mitigasi Emisi Gas Rumah Kaca (GRK)

Perlindungan HCV



Pengurangan Laju Deforestasi

Pemanfaatan POME untuk EBT



Pembukaan Muswil APKASINDO Kaltim 2017

<http://disbun.kaltimprov.go.id>

TERIMA KASIH



DINAS PERKEBUNAN
PROVINSI KALIMANTAN TIMUR
Jl. MT. Haryono Samarinda 75125
Email : admin@disbun.kaltimprov.go.id
TELP : (0541) 736852 , (0541) 748660 , FAX : (0541)
748382