

KATA PENGANTAR



Puji syukur ke hadirat Allah SWT, yang telah menganugerahkan Rahmat dan Hidayah-Nya, sehingga buku “Statistik Perkebunan Provinsi Kalimantan Timur Tahun 2014” dapat kami susun dan sajikan.

Buku Statistik Perkebunan Provinsi Kalimantan Timur 2014 berikut merupakan gambaran pelaksanaan tugas pokok Dinas yang secara garis besar berisi informasi tentang hasil-hasil yang dicapai dalam pelaksanaan pembangunan perkebunan di Kalimantan Timur pada tahun 2014.

Data yang disajikan selain data primer atas hasil kegiatan langsung pembangunan perkebunan di Kalimantan Timur, juga data yang bersumber dari instansi terkait di tingkat Provinsi maupun Kabupaten/Kota seperti gambaran umum Provinsi Kalimantan Timur meliputi luas areal, produksi, produktivitas, jumlah Tenaga Kerja Perkebunan (TKP) yang terlibat dalam usaha tani perkebunan, sarana pengolahan dan pendapatan petani serta potensi wilayah pengembangan perkebunan.

Semoga buku statistik perkebunan ini dapat memberikan informasi dan manfaat kepada berbagai pihak yang terkait dalam upaya memajukan pembangunan perkebunan di Kalimantan Timur.

Samarinda, September 2015

Kepala,

Ir. Hj. Etnawati, M.Si
NIP. 19560924 198503 2 002



RINGKASAN

Provinsi Kalimantan Timur terbagi dalam 7 (tujuh) Kabupaten dan 3 (tiga) Kota dengan luas wilayah sekitar 127.267,52 Km² yang terdiri dari daratan seluas 125.336,81 Km² dan pengelolaan laut seluas 1.930,71 Km². Pada tahun 2014 jumlah penduduk Kalimantan Timur 3.351.400 jiwa yang berdomisili di 103 Kecamatan dan 1.020 Desa. Dari jumlah penduduk tersebut, yang terlibat dalam pembangunan sub sektor perkebunan sebanyak 377.956 tenaga Kerja Perkebunan (TKP).

Secara umum gambaran hasil pertanian sub sektor perkebunan di Provinsi Kalimantan Timur tahun 2014 sebagai berikut :

A. Luas Areal

Terdapat 5 (lima) jenis komoditi utama perkebunan yang dikembangkan di Kalimantan Timur dengan luas areal 1.187.421 Ha, terdiri dari kelapa sawit, karet, kakao, lada, kelapa dalam, dan aneka komoditi lainnya dengan gambaran sebagai berikut :

1. Kelapa Sawit

Seiring dengan pelaksanaan Program Satu Juta Hektar Kelapa Sawit di Kalimantan Timur, luas kelapa sawit mengalami kenaikan yang signifikan. Pada tahun 2010 luas tanam kelapa sawit sebanyak 563.561 hektar dan pada tahun 2014 luas tanam bertambah menjadi 1.020.413 hektar, sehingga terjadi kenaikan sebanyak 456.852 hektar (81,07%).

2. Karet

Komoditi karet turut mengalami kenaikan luasan secara signifikan seiring terlaksananya program revitalisasi karet di wilayah Kabupaten dan Kota. Luas tanam karet mengalami kenaikan sebanyak 36.082 hektar (46,62%), dimana pada tahun 2010 luas tanam karet masih 77.403 hektar menjadi 113.485 hektar pada tahun 2014.

3. Kakao

Komoditi kakao mengalami penurunan luas tanam yang cukup signifikan, yaitu sebanyak 4.506 hektar (-32,14%), dimana pada tahun 2010 luas tanam kakao mencapai 14.020 hektar menjadi 9.514 hektar pada tahun 2014. Penurunan luas tanam akibat tidak seimbangnya antara peremajaan (penanaman baru) dengan jumlah tanaman yang telah tua dan mati. Selain itu adanya alih fungsi lahan menjadi kelapa sawit, tanaman pangan dan sektor pertambangan.

4. Kelapa Dalam

Komoditi kelapa dalam di Kalimantan Timur juga mengalami penurunan luas tanam sebanyak 447 hektar (-1,65%) dari 27.121 hektar pada tahun 2010 menjadi

26.674 hektar pada tahun 2014. Penurunan luas tanam akibat tidak seimbangnya antara peremajaan (penanaman baru) dengan jumlah tanaman yang telah tua dan mati. Selain itu adanya alih fungsi lahan menjadi kelapa sawit, tanaman pangan dan sektor pertambangan.

5. Lada

Komoditi lada juga mengalami penurunan luas tanam akibat banyaknya tanaman tua dan mati, alih fungsi lahan menjadi kelapa sawit dan tanaman pangan serta sektor pertambangan. Pada tahun 2010 luas tanam sebanyak 12.319 hektar menjadi 9.497 hektar pada tahun 2014, sehingga mengalami penurunan sebanyak 2.822 hektar (-22,91%).

6. Kopi

Meskipun bukan merupakan komoditi unggulan, namun kopi merupakan komoditi yang banyak dikembangkan secara swadaya oleh masyarakat di Kalimantan Timur. Kopi juga mengalami penurunan luas tanam akibat tidak seimbangnya antara peremajaan (penanaman baru) dengan jumlah tanaman yang telah tua dan mati. Pada tahun 2010 luas tanam kopi sebanyak 7.817 hektar menjadi 4.823 hektar pada tahun 2014, sehingga mengalami penurunan sebanyak 2.994 hektar (-38,30%).

7. Aneka Komoditi Lainnya

Aneka komoditi lainnya terdiri dari Aren, Kemiri, Kapok, Jambu Mete, Panili, Cengkeh, Pala, Kayu Manis, Pinang, Sagu, Jarak Pagar, dan Nilam. Pada tahun 2010 luas tanam mencapai 5.350 hektar dan mengalami penurunan menjadi 3.015 hektar pada tahun 2014. Penurunan luas tanam terjadi akibat tidak seimbangnya antara tanaman tua / mati dengan peremajaan tanaman. Selain itu adanya alih fungsi lahan menjadi komoditi kelapa sawit, tanaman pangan dan sektor pertambangan.

B. Produksi

Seiring dengan pertambahan luas areal, maka sebagian tanaman produksinya mengalami peningkatan. Hal ini disebabkan adanya peningkatan luas areal yang produktif (tanaman menghasilkan) sebagai hasil kegiatan peremajaan dan perluasan areal pada pelaksanaan pembangunan perkebunan tahun 2014. Dari total produksi perkebunan tahun 2010 sebesar 3.034.512 ton, sementara pada tahun 2014 meningkat menjadi 9.714.443 ton, berarti mengalami peningkatan sebesar 6.679.931 ton (220,13%). Adapun gambaran produksi dari masing – masing komoditi sebagai berikut :

1. Kelapa Sawit

Seiring dengan peningkatan luas tanam yang cukup signifikan dan kegiatan pemeliharaan yang intensif, produksi kelapa sawit juga mengalami peningkatan. Pada tahun 2010 produksi kelapa sawit sebesar 2.961.069 ton tandan buah segar (TBS) dan meningkat tajam menjadi 9.628.072 ton tandan buah segar (TBS), sehingga mengalami peningkatan sebesar 6.667.003 ton tandan buah segar (TBS) (225,16%).

2. Karet

Produksi komoditi karet pada tahun 2010 sebesar 43.853 ton karet kering dan pada tahun 2014 meningkat menjadi 63.281 ton karet kering sehingga mengalami peningkatan sebesar 19.428 ton karet kering (44,30%). Peningkatan terjadi dikarenakan bertambahnya jumlah tanaman menghasilkan (TM) serta adanya pemeliharaan lebih intensif sehingga produksi mengalami peningkatan.

3. Kakao

Pada tahun 2010 produksi kakao sebesar 6.721 ton biji kering dan tahun 2014 produksi kakao menjadi 4.053 ton biji kering sehingga mengalami penurunan sebesar 2.668 ton biji kakao kering (-39,70%). Hal tersebut diakibatkan terjadinya penurunan luas tanam produktif dan kurangnya pemeliharaan tanaman.

4. Kelapa Dalam

Kelapa dalam juga mengalami penurunan produksi yang dikarenakan berkurangnya luas tanam produktif akibat tidak seimbangnya jumlah tanaman tua dengan peremajaan. Pada tahun 2010 produksi kelapa dalam sebesar 12.720 ton dan tahun 2014 menjadi 11.424 ton, sehingga mengalami penurunan 1.296 ton (-10,19%).

5. Lada

Komoditi lada turut mengalami penurunan produksi akibat berkurangnya luas tanam produktif dan minimnya pemeliharaan tanaman. Pada tahun 2010 produksi lada sebesar 7.265 ton lada kering dan tahun 2014 produksi lada menjadi 6.704 ton lada kering, sehingga terjadi penurunan produksi sebesar 561 ton lada kering (-7,72%).

6. Kopi

Pada tahun 2010 produksi komoditi kopi sebesar 1.893 ton biji kering dan pada tahun 2014 turun menjadi 562 ton biji kering berarti mengalami penurunan yang sangat drastis, yaitu sebesar 1.331 ton (-70,31%). Penurunan produksi

disebabkan adanya penurunan luas tanam produktif serta kurangnya pemeliharaan tanaman.

7. Aneka Komoditi Lainnya

Aneka komoditi lainnya terdiri dari Cengkeh, Jambu Mete, Kemiri, Kapok, Aren, Panili, Pinang, Kayu Manis, Sagu, Jarak Pagar dan Nilam. Pada tahun 2010 produksi aneka komoditi lainnya sebesar 991 ton menjadi 347 ton pada tahun 2014, sehingga terjadi penurunan 644 ton (-64,99%). Penurunan produksi diakibatkan penurunan luas tanam produktif yang dikarenakan kurangnya pemeliharaan dan terjadinya alih fungsi lahan menjadi komoditi kelapa sawit, tanaman pangan dan sektor pertambangan.

C. Petani

Dengan adanya penurunan luas areal beberapa komoditi perkebunan terjadi pula penurunan tenaga kerja (TK) yang terlibat dalam kegiatan sektor perkebunan. Pada tahun 2010 jumlah petani seluruhnya 311.059 TK dan pada tahun 2014 meningkat menjadi 377.956 TK.

Jumlah petani yang terserap dalam usaha tani perkebunan yang dirinci berdasarkan pola pembangunan adalah sebagai berikut :

- a) Pola Swadaya / Partial menyerap tenaga kerja sebanyak 205.876 Tenaga Kerja;
- b) Pola PTP menyerap tenaga kerja sebanyak 5.876 Tenaga Kerja;
- c) Pola PBS menyerap tenaga kerja sebanyak 166.289 Tenaga Kerja.

D. Pendapatan Petani

1. Tanaman Kelapa Sawit

Rata - rata pendapatan petani perhektarnya adalah 14.758 kg per hektar x Rp. 1.688,66 per kg = Rp. 24.921.387,- per hektar. Untuk tanaman kelapa sawit yang belum menghasilkan, pendapatan petani berasal dari hasil tanaman tumpang sari yaitu padi dan jagung.

2. Tanaman Karet

Rata - rata pendapatan yang mengusahakan tanaman karet yang sudah berproduksi per hektarnya adalah 1.381 kg per hektar x Rp. 7.543,- per kg = Rp. 10.413.343,- per hektar. Sedang untuk tanaman karet yang belum menghasilkan pendapatan petani berasal dari tanaman tumpang sari, yaitu padi dan jagung.

3. Tanaman Kakao

Rata - rata pendapatan petani yang mengusahakan tanaman kakao yang sudah berproduksi perhektarnya adalah 707 kg perhektar x Rp. 24.408 per kg = Rp. 17.249.455,- per hektar. Sedangkan untuk tanaman kakao yang belum

menghasilkan pendapatan petani berasal dari tanaman tumpang sari yaitu padi dan jagung.

4. Tanaman Lada

Rata - rata pendapatan petani yang mengusahakan tanaman lada yang sudah berproduksi per hektarnya adalah 1.034 kg per hektar x Rp. 104.376,- per kg = Rp. 107.950.741,- per hektar sedangkan untuk tanaman lada yang belum menghasilkan pendapatan petani berasal dari tanaman tumpang sari yaitu padi dan jagung.

5. Tanaman Kelapa Dalam

Rata - rata pendapatan petani yang mengusahakan kelapa dalam yang sudah berproduksi per hektarnya adalah 564 kg per hektar x Rp. 3.926,- per butir = Rp. 2.213.862,- per hektar, sedangkan untuk tanaman kelapa dalam yang belum menghasilkan, pendapatan petani berasal dari tanaman tumpang sari, yaitu padi dan jagung.

6. Tanaman Kopi

Rata - rata pendapatan petani yang mengusahakan kopi yang sudah berproduksi per hektarnya adalah 229 kg per hektar x Rp. 24.229,- per kg = Rp. 5.544.258,- per hektar. Sedangkan untuk tanaman kopi yang belum menghasilkan pendapatan petani berasal dari tanaman tumpang sari, yaitu padi dan jagung.

7. Kemiri

Rata - rata pendapatan petani yang mengusahakan kemiri yang sudah berproduksi per hektarnya adalah 205 kg per hektar x Rp. 27.528,- per kg = Rp. 5.633.977,- per hektar. Sedangkan untuk tanaman kemiri yang belum menghasilkan pendapatan petani berasal dari tanaman tumpang sari, yaitu padi dan jagung.



DAFTAR ISI

KATA PENGANTAR

DAFTAR ISI

RINGKASAN

I. Potensi Wilayah

Tabel 1.	Luas Masing – Masing Kawasan Wilayah Kabupaten / Kota Berdasarkan Peta RTRW Hasil Padu Serasi Provinsi Kalimantan Timur	1
Tabel 2.	Rekapitulasi Rata – Rata Pertumbuhan Luas Areal dan Produksi Perkebunan di Kalimantan Timur Tahun 2010-2014	2

II. Luas Areal, Produksi, Rata – Rata Produksi dan Jumlah Tenaga Kerja Perkebunan (TKP) di Kalimantan Timur Tahun 2014

1. Rekapitulasi Luas Areal dan Produksi Per Pola di Kaltim tahun 2014

Tabel 3.	Provinsi Kalimantan Timur	3
Tabel 4.	Pola Rakyat / Swadaya	4
Tabel 5.	Pola Perkebunan Besar Negara (PTPN)	5
Tabel 6.	Pola Perkebunan Besar Swasta (PBS)	6

2. Rekapitulasi Luas Areal dan Produksi Perkebunan Kaltim Menurut Kabupaten / Kota per Komoditi

Tabel 7.	Kabupaten Kutai Kartanegara	7
Tabel 8.	Kabupaten Kutai Timur	8
Tabel 9.	Kabupaten Kutai Barat	9
Tabel 10.	Kabupaten Penajam Paser Utara	10
Tabel 11.	Kabupaten Paser	11
Tabel 12.	Kabupaten Berau	12
Tabel 13.	Kabupaten Mahakam Ulu	13
Tabel 14.	Kota Samarinda	14
Tabel 15.	Kota Balikpapan	15
Tabel 16.	Kota Bontang	16

3. Rekapitulasi Luas Areal dan Produksi Perkebunan Kaltim Menurut Komoditi per Kabupaten / Kota

Tabel 17.	Kelapa Sawit	17
Tabel 18.	Karet	18
Tabel 19.	Kakao	19
Tabel 20.	Kelapa Dalam.....	20
Tabel 21.	Lada	21
Tabel 22.	Kopi	22
Tabel 23.	Aren	23
Tabel 24.	Kemiri	24
Tabel 25.	Kapok	25
Tabel 26.	Jambu Mete	26
Tabel 27.	Panili.....	27
Tabel 28.	Cengkeh	28
Tabel 29.	Pala	29
Tabel 30.	Kayu Manis	30
Tabel 31.	Pinang	31
Tabel 32.	Sagu	32
Tabel 33.	Jarak Pagar	33
Tabel 34.	Nilam	34

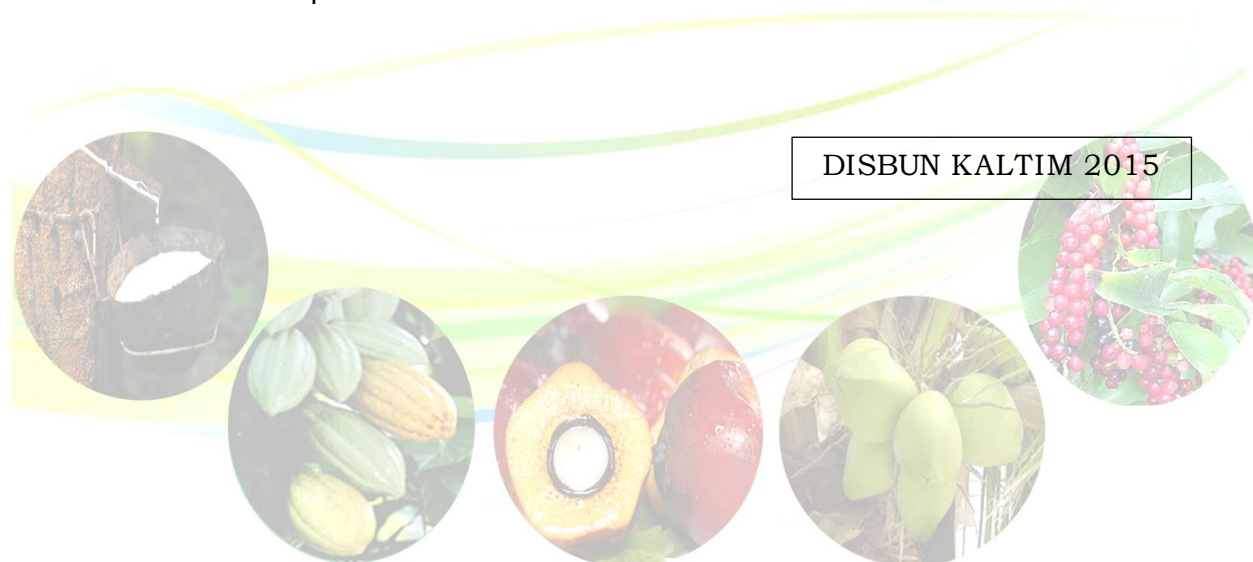
4. Rekapitulasi Luas Areal dan Produksi Perkebunan Besar Negara (PTP) dan Perkebunan Besar Swasta (PBS) per Kabupaten / Kota di Kalimantan Timur

Tabel 35.	Luas Areal dan Produksi Perkebunan Besar Swasta (PBS) per Kabupaten / Kota di Kaltim tahun 2014	35
Tabel 36.	Luas Areal dan Produksi Perkebunan Besar Negara per Kabupaten / Kota di Kaltim tahun 2014	36
Tabel 37.	Rekapitulasi Pembangunan Perusahaan Perkebunan di Kalimantan Timur Tahun 2014	37

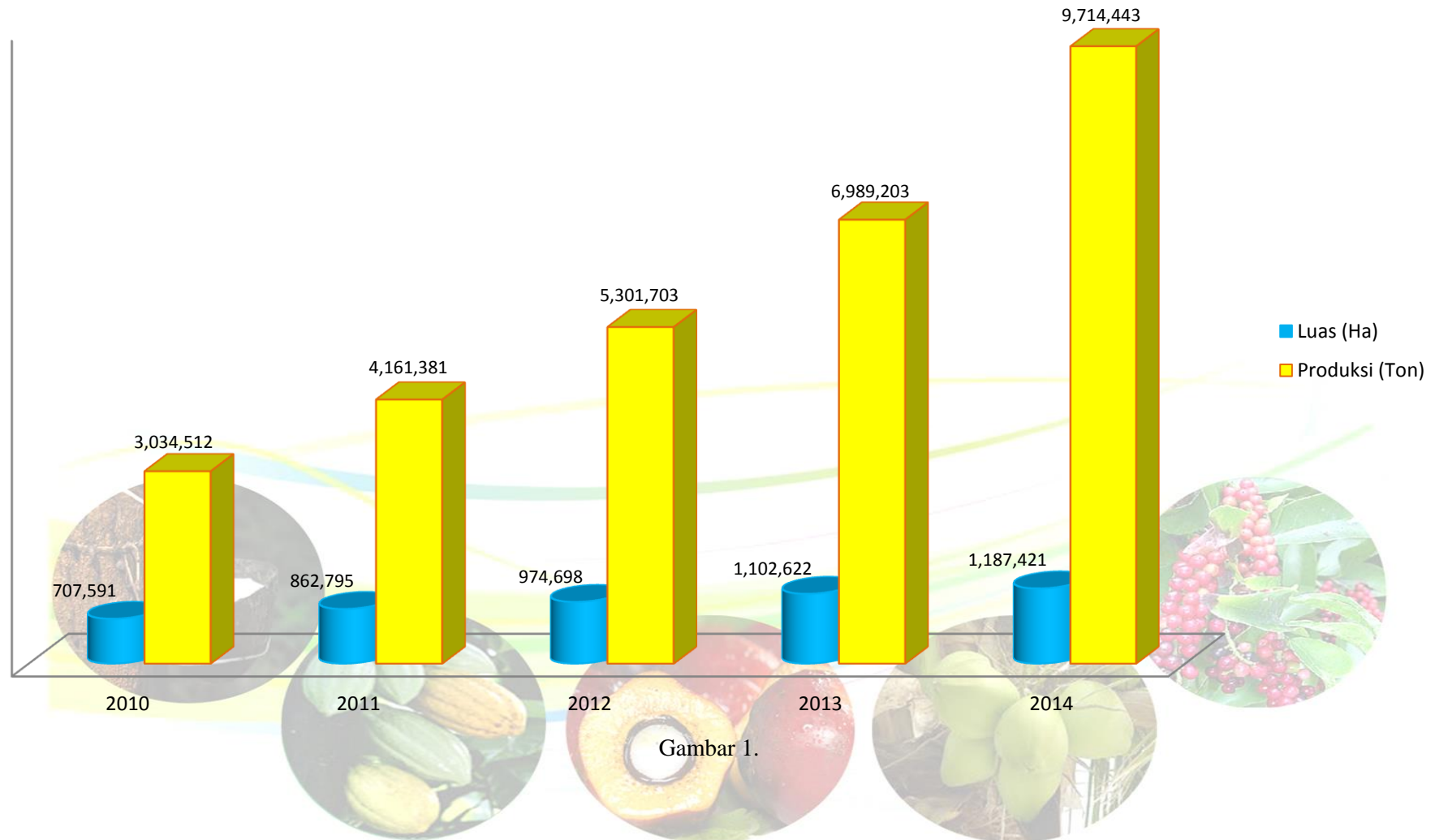
III. Data Penunjang

Tabel 38.	Nilai Kontribusi dan Produksi Perkebunan di Kalimantan Timur Tahun 2014	38
-----------	---	----

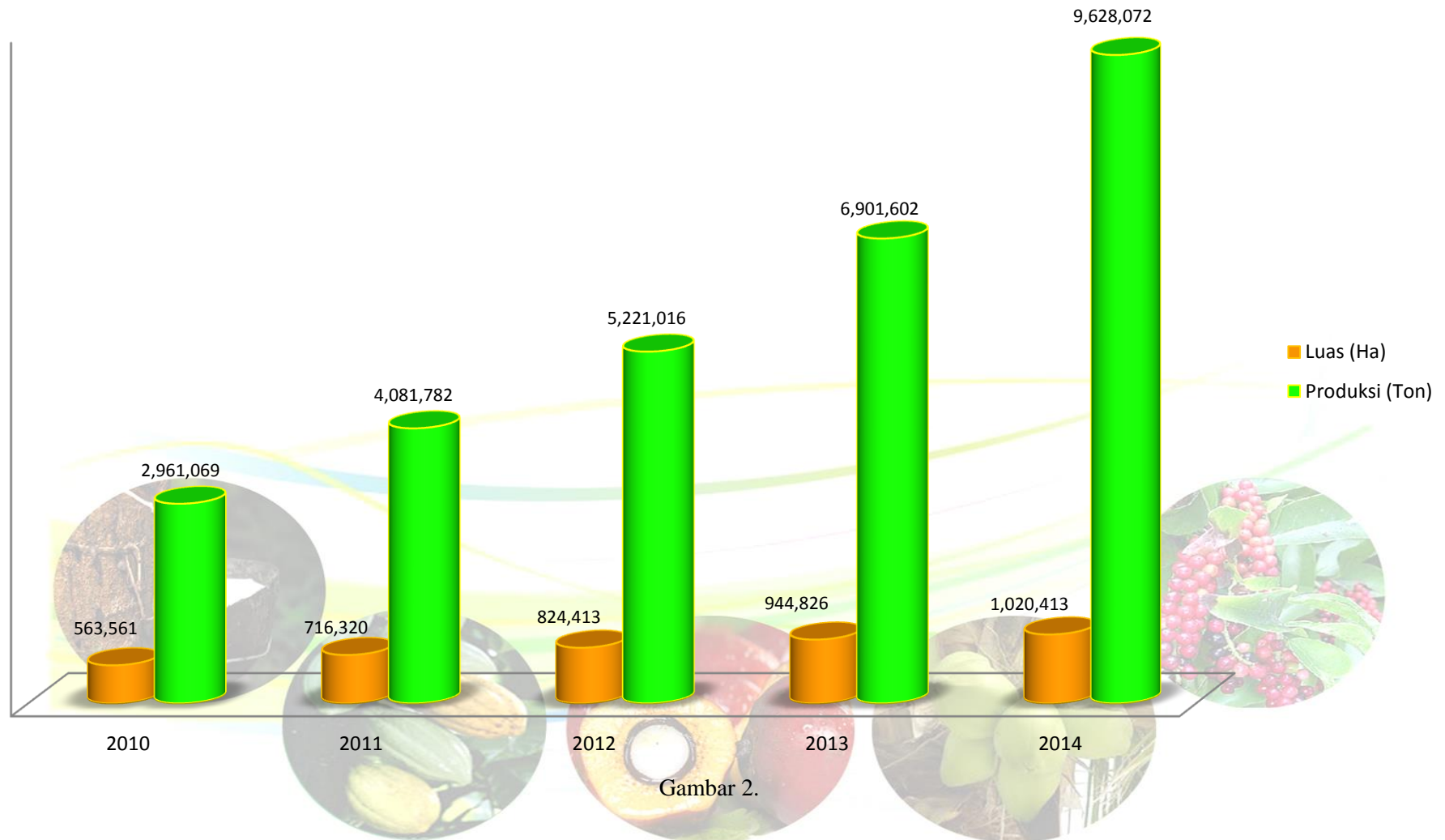
Tabel 39.	Rata – Rata Pendapatan Petani Perkebunan Kaltim Tahun 2014	39
Tabel 40.	Perkembangan Harga Komoditi Perkebunan 2014.....	40
Tabel 41.	Perkembangan Harga TBS Kelapa Sawit Tahun 2014	41
Tabel 42.	Jumlah dan Kapasitas Pabrik Pengolahan Kelapa Sawit di Kalimantan Timur tahun 2014	42
Tabel 43.	Rencana Pembangunan Pabrik Minyak Sawit di Kalimantan Timur	46
Tabel 44.	Realisasi Penyaluran Benih Kelapa Sawit Melalui Bandara Sepinggang Balikpapan, Bandara Temindung Samarinda dan Bandara Juata Tarakan Tahun 2014.....	47
Tabel 45.	Data Permintaan Kecambah Kelapa Sawit Berdasarkan SP2B-KS se Kabupaten / Kota di Kalimantan Timur Tahun 2010 – 2014	48
Tabel 46.	Realisasi Penyaluran Pupuk Bersubsidi Tahun 2014	49
Tabel 47.	Data Pengembangan Perkebunan Rakyat Pola PIR Swadaya dan Kemitraan di Kalimantan Timur Tahun 2014	50
Tabel 48.	Rekapitulasi Laporan Serangan OPT Penting Tanaman Perkebunan di Kalimantan Timur Tahun 2014	54
Tabel 49.	Inventarisasi Alat dan Mesin Perkebunan di Kalimantan Timur.....	64
Tabel 50.	Populasi Tanaman Perkebunan	79
Tabel 51.	Konversi dan Wujud Produksi	80
Tabel 52.	Produktivitas Rata-Rata Beberapa Tanaman Perkebunan	82
Tabel 53.	Standar Rasio Penggunaan Tenaga Kerja Lapangan Yang Optimal	84



Perkembangan Luas Areal dan Produksi Perkebunan di Kalimantan Timur Tahun 2010-2014



Perkembangan Luas Areal dan Produksi Komoditi Kelapa Sawit di Kalimantan Timur Tahun 2010-2014

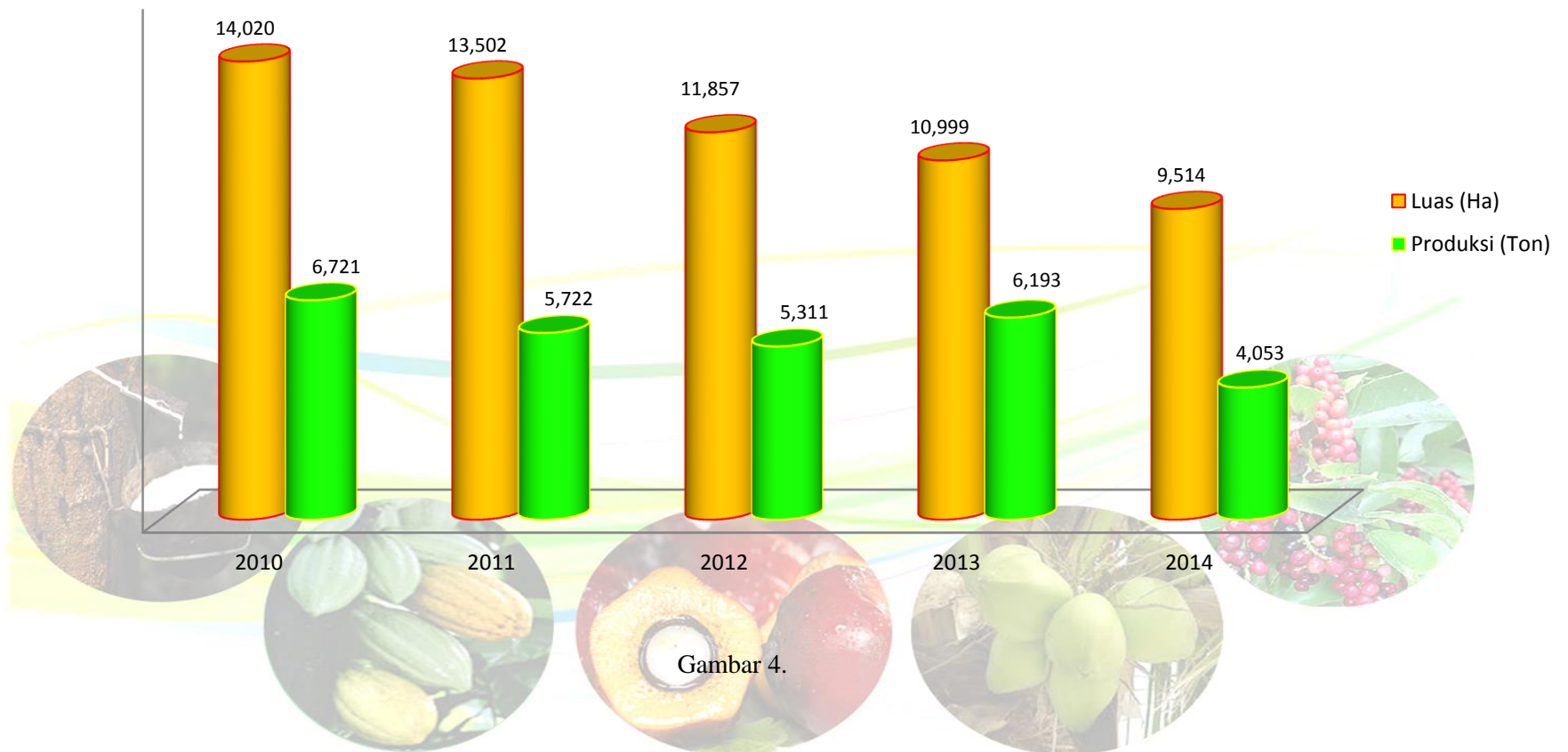


Perkembangan Luas Areal dan Produksi Komoditi Karet di Kalimantan Timur Tahun 2010-2014

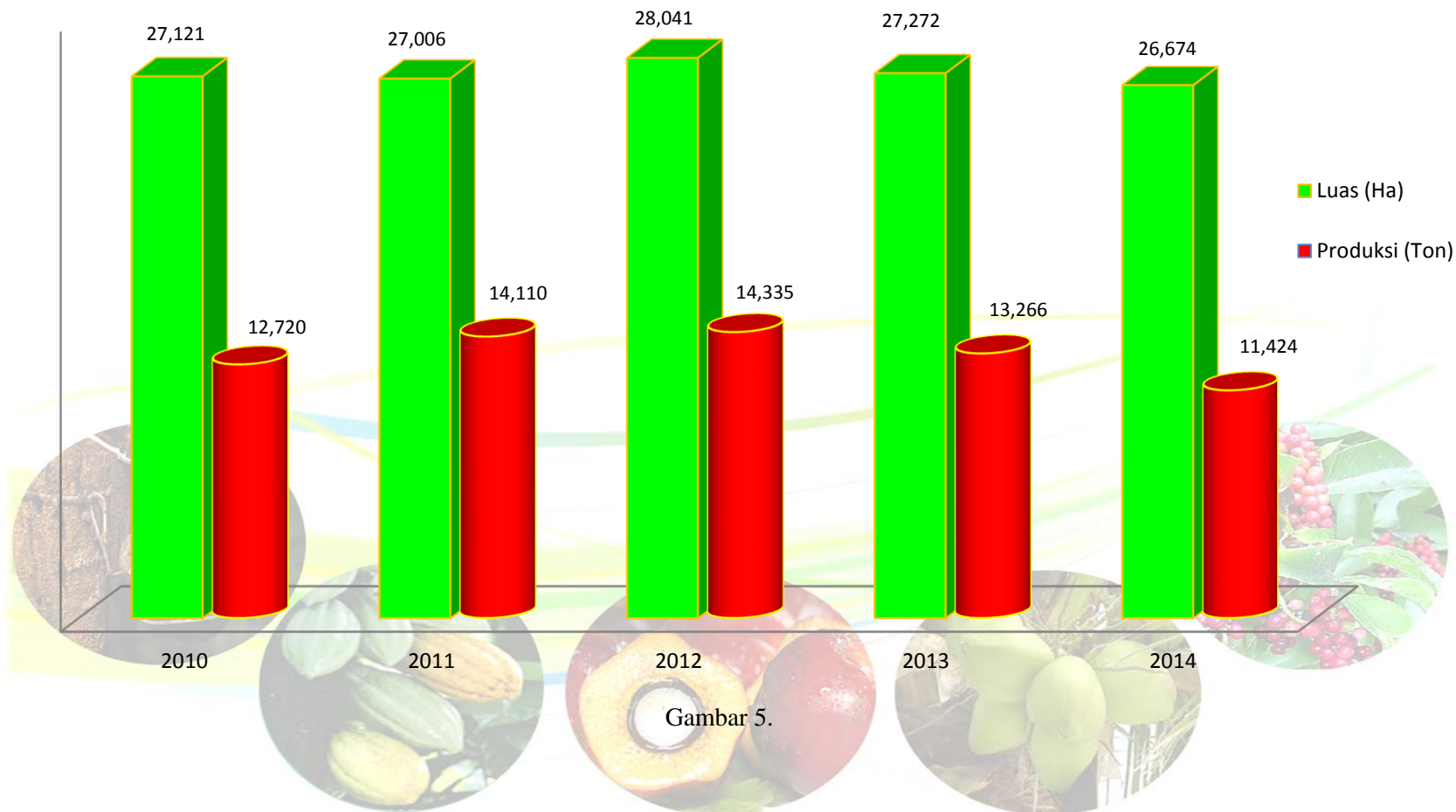


Gambar 3.

Perkembangan Luas Areal dan Produksi Komoditi Kakao di Kalimantan Timur Tahun 2010-2014

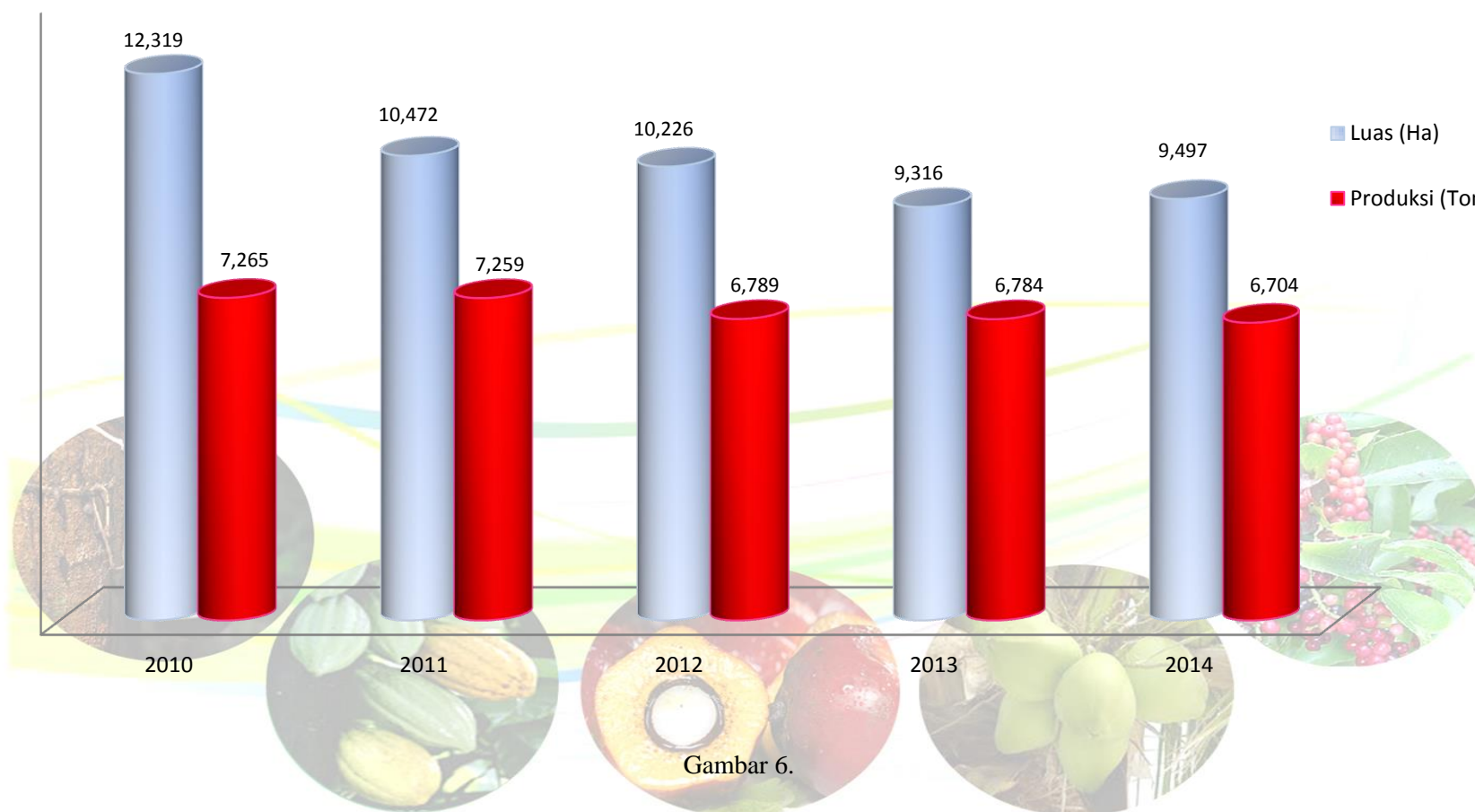


Perkembangan Luas Areal dan Produksi Komoditi Kelapa Dalam di Kalimantan Timur Tahun 2010-2014

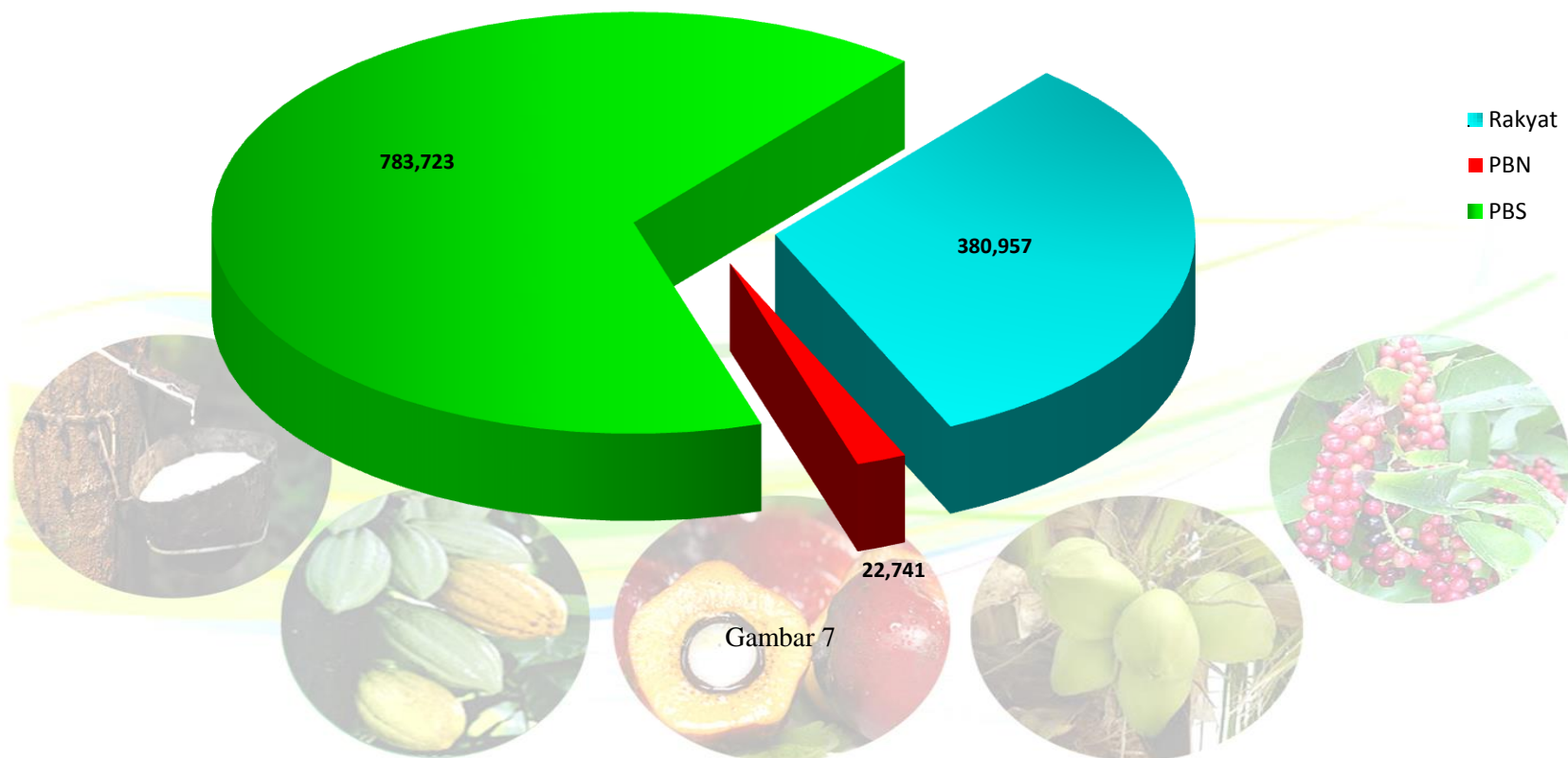


Gambar 5.

Perkembangan Luas Areal dan Produksi Komoditi Lada di Kalimantan Timur Tahun 2010-2014

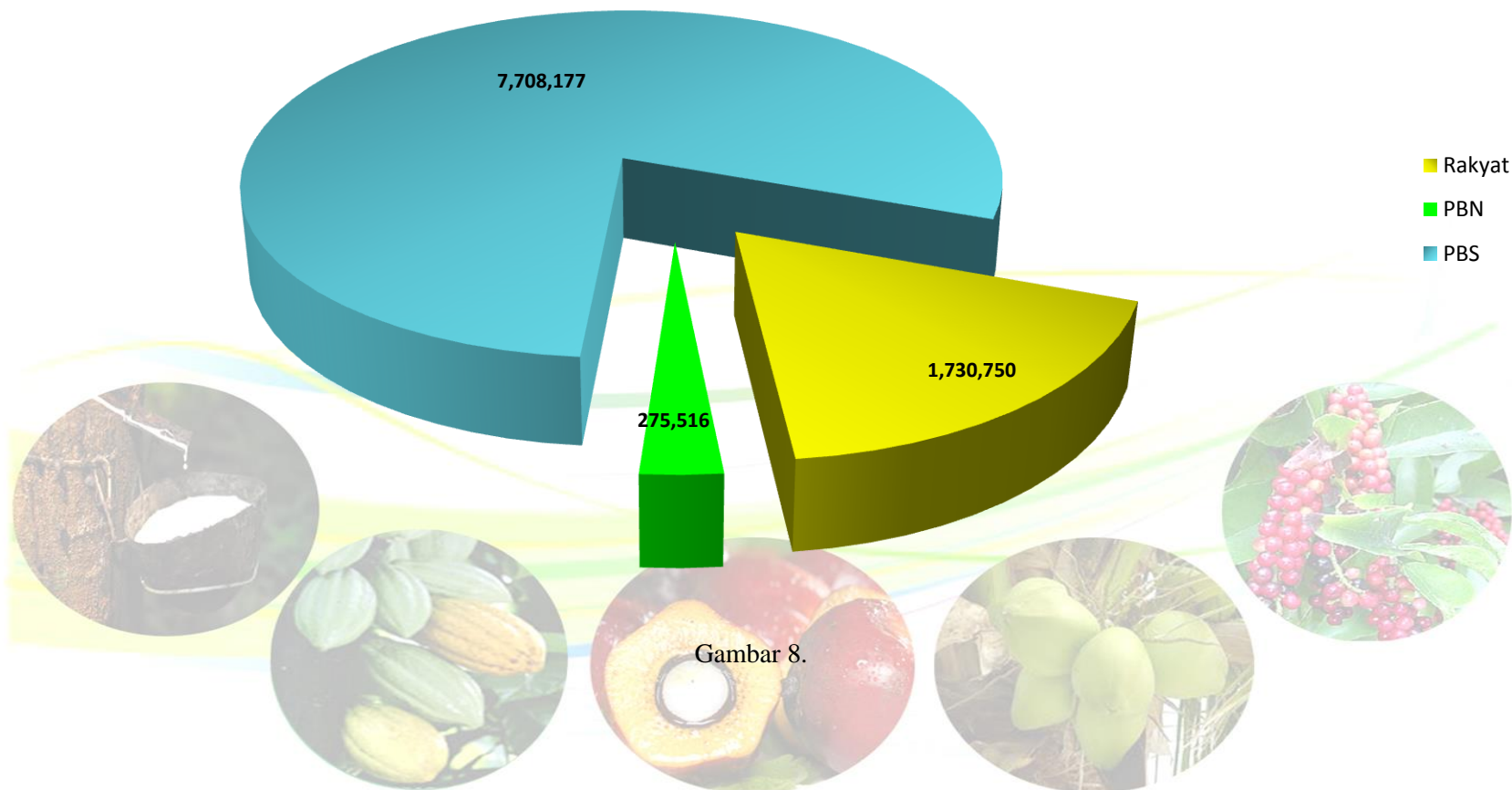


Perbandingan Luas Areal Perkebunan Menurut Pola di Kalimantan Timur Tahun 2014 (Ha)



Gambar 7

Perbandingan Produksi Perkebunan Menurut Pola di Kalimantan Timur Tahun 2014 (Ton)



Gambar 8.

Tabel 1. Luas Masing – Masing Kawasan Wilayah Kabupaten/Kota Berdasarkan Peta RTRW Hasil Padu Serasi Provinsi Kalimantan Timur

No.	Kabupaten / Kota	KBNK	KH	Kawasan Lindung (Ha)					Jumlah (Ha)
				HL	CA	THR	TN	HP	
1.	Samarinda	78,000.00	300.00	-	-	-	-	-	78,300.00
2.	Balikpapan	35,469.00	2,449.00	14,782.00	-	-	-	-	52,700.00
3.	Kutai Kartanegara	907,580.00	1,336,055.00	229,704.00	24,974.00	51,824.00	50,276.00	11,277.00	2,611,690.00
4.	Kutai Barat	932,266.00	1,481,066.00	744,038.00	55,000.00	-	-	-	3,212,370.00
5.	Kutai Timur	957,780.00	1,984,405.00	166,350.00	17,232.00	-	148,353.00	-	3,274,120.00
6.	Bontang	10,429.00	-	4,351.00	-	-	-	-	14,780.00
7.	Pasir	609,015.00	561,679.00	120,130.00	90,350.00	10,026.00	-	-	1,391,200.00
8.	Berau	572,423.00	1,187,314.00	364,263.00	-	-	-	-	2,124,000.00
	Jumlah Kaltim	4,102,962.00	6,553,268.00	1,643,618.00	187,556.00	61,850.00	198,629.00	11,277.00	12,759,160.00

Sumber : Hasil Perhitungan Luas Peta RTRW Padu Serasi Kaltim Tahun 2001

Skala 1 : 1.750.000

Tabel 2. Rekapitulasi Rata – Rata Pertumbuhan Luas Areal dan Produksi Perkebunan di Kalimantan Timur Tahun 2010-2014

No	Komoditi	2010		2011		2012		2013		2014		Rata - Rata	
		Luas (Ha)	Prod (Ton)	Luas (Ha)	Prod (Ton)	Luas (Ha)	Prod (Ton)	Luas (Ha)	Prod (Ton)	Luas (Ha)	Prod (Ton)	Luas (Ha)	Prod (Ton)
1.	Kelapa Sawit	563,561	2,961,069	716,320	4,081,782	824,413	5,221,016	944,826	6,901,602	1,020,413	9,628,072	16.20	34.36
2.	Karet	77,403	43,853	83,772	49,652	89,997	51,982	101,156	59,963	113,485	63,281	10.06	9.70
3.	Kakao	14,020	6,721	13,502	5,722	11,857	5,311	10,999	6,193	9,514	4,053	-9.1539	-10.00
4.	Kelapa Dalam	27,121	12,720	27,006	14,110	28,041	14,335	27,272	13,266	26,674	11,424	-0.3817	-2.21
5.	Lada	12,319	7,265	10,472	7,259	10,226	6,789	9,316	6,784	9,497	6,704	-6.0746	-1.95
6.	Kopi	7,817	1,893	7,149	1,959	6,561	1,561	5,477	811	4,823	562	-11.308	-23.89
7.	Lainnya	5,350	991	4,574	897	3,603	709	3,576	584	3,015	347	-13.043	-22.16
Jumlah		707,591	3,034,512	862,795	4,161,381	974,698	5,301,703	1,102,622	6,989,203	1,187,421	9,714,443	13.93	33.84

Sumber : Dinas Perkebunan Provinsi Kalimantan Timur (2015)

Tabel 3. Rekapitulasi Luas Areal dan Produksi Perkebunan di Provinsi Kalimantan Timur Tahun 2014

No	Komoditi	Luas Areal (Ha)			Jumlah (Ha)	Produksi (Ton)	Rata-Rata Produksi (Kg/Ha)	Tenaga Kerja Perkebunan (TKP)
		TBM	TM	TT/TR				
I	Tan. Tahunan							
1	Kelapa Sawit	515,917	500,512	3,984	1,020,413	9,628,072	19,236	264,246
2	Karet	58,499	51,313	3,673	113,485	63,281	1,233	62,574
3	Kakao	2,640	5,735	1,139	9,514	4,053	707	7,677
4	Kelapa Dalam	2,348	20,259	4,067	26,674	11,424	564	22,677
5	Lada	1,479	6,482	1,536	9,497	6,704	1,034	9,227
6	Kopi	308	2,456	2,059	4,823	562	229	6,963
7	Aren	268	425	97	790	104	245	1,310
8	Kemiri	454	1,026	330	1,810	210	205	2,617
9	Kapok	8	53	65	126	7	132	244
10	Jambu Mete	5	5	7	17	2	400	27
11	Panili	10	25	3	38	3	120	40
12	Cengkeh	-	-	3	3	-	-	40
13	Pala	89	-	-	89	-	-	19
14	Kayu Manis	-	31	3	34	16	516	99
15	Pinang	3	-	14	17	-	-	29
16	Sagu	15	10	-	25	2	200	79
17	Jarak Pagar	-	-	13	13	-	-	2
II	Tanaman Semusim							
1	Nilam	3	50	-	53	3	60	86
	Jumlah 2014	582,046	588,382	16,993	1,187,421	9,714,443	16,510	377,956
	2013	597,795	486,227	18,600	1,102,622	6,989,203	14,374	420,268
	2012	538,269	420,949	15,480	974,698	5,301,703	12,595	395,566
	2011	473,396	365,057	24,342	862,795	4,161,381	11,399	389,564
	2010	406,865	275,710	25,016	707,591	3,034,512	11,006	311,059

Sumber : Dinas Perkebunan Provinsi Kalimantan Timur (2015)

Tabel 4. Rekapitulasi Luas Areal dan Produksi Perkebunan Pola Rakyat/ Swadaya di Kalimantan Timur Tahun 2014

No	Komoditi	Luas Areal (Ha)			Jumlah (Ha)	Produksi (Ton)	Rata- Rata Produksi (Kg/Ha)	Tenaga Kerja Perkebunan (TKP)
		TBM	TM	TT/TR				
I	Tan. Tahunan							
1	Kelapa Sawit	120,871	112,097	3,984	236,952	1,654,337	14,758	100,302
2	K a r e t	48,184	38,625	3,673	90,482	53,323	1,381	54,438
3	K a k a o	2,640	5,735	1,139	9,514	4,053	707	7,677
4	Kelapa Dalam	2,348	20,259	4,067	26,674	11,424	564	22,677
5	L a d a	1,479	6,482	1,536	9,497	6,704	1,034	9,227
6	K o p i	308	2,456	2,059	4,823	562	229	6,963
7	Aren	268	425	97	790	104	245	1,310
8	Kemiri	454	1,026	330	1,810	210	205	2,617
9	K a p o k	8	53	65	126	7	132	244
10	Jambu Mete	5	5	7	17	2	400	27
11	Panili	10	25	3	38	3	120	40
12	Cengkeh	-	-	3	3	-	-	40
13	P a l a	89	-	-	89	-	-	19
14	Kayu Manis	-	31	3	34	16	516	99
15	Pinang	3	-	14	17	-	-	29
16	Sagu	15	10	-	25	2	200	79
17	Jarak Pagar	-	-	13	13	-	-	2
II	Tanaman Semusim							
1	Nilam	3	50	-	53	3	60	86
	Jumlah 2014	176,685	187,279	16,993	380,957	1,730,750	9,242	205,876
	2013	159,153	175,303	18,574	353,030	1,597,544	9,113	191,393
	2012	176,660	151,810	15,451	343,921	1,153,553	7,599	176,560
	2011	127,725	138,875	15,846	282,446	869,921	6,264	171,405
	2010	102,874	129,761	16,827	249,462	715,906	5,517	169,193

Sumber : Dinas Perkebunan Provinsi Kalimantan Timur (2015)

Tabel 5. Rekapitulasi Luas Areal dan Produksi Perkebunan Pola Perkebunan Besar Negara (PTPN XIII) di Kalimantan Timur Tahun 2014

No	Komoditi	Luas Areal (Ha)			Jumlah (Ha)	Produksi (Ton)	Rata- Rata Produksi (Kg/Ha)	Tenaga Kerja Perkebunan (TKP)
		TBM	TM	TT/TR				
I	Tan. Tahunan							
1	Kelapa Sawit	6,430	15,912	-	22,342	275,025	17,284	5,728
2	Karet	-	399	-	399	491	1,231	148
3	Kakao	-	-	-	-	-	-	-
4	Kelapa Dalam	-	-	-	-	-	-	-
5	Lada	-	-	-	-	-	-	-
6	Kopi	-	-	-	-	-	-	-
7	Aren	-	-	-	-	-	-	-
8	Kemiri	-	-	-	-	-	-	-
9	Kapok	-	-	-	-	-	-	-
10	Jambu Mete	-	-	-	-	-	-	-
11	Panili	-	-	-	-	-	-	-
12	Cengkeh	-	-	-	-	-	-	-
13	Pala	-	-	-	-	-	-	-
14	Kayu Manis	-	-	-	-	-	-	-
15	Pinang	-	-	-	-	-	-	-
16	Sagu	-	-	-	-	-	-	-
17	Jarak Pagar	-	-	-	-	-	-	-
II	Tanaman Semusim							
1	Nilam	-	-	-	-	-	-	-
	Jumlah 2014	6,430	16,311	-	22,741	275,516	16,891	5,876
	2013	6,430	16,617	29	23,076	274,872	16,542	6,604
	2012	1,300	16,617	29	17,946	273,699	16,471	6,604
	2011	1,300	16,617	29	17,946	265,135	15,956	6,604
	2010	1,310	16,607	20	17,937	260,172	15,666	6,604

Sumber : Dinas Perkebunan Provinsi Kalimantan Timur (2015)

Tabel 6. Rekapitulasi Luas Areal dan Produksi Perkebunan Pola Perkebunan Besar Swasta (PBS) di Kalimantan Timur Tahun 2014

No	Komoditi	Luas Areal (Ha)			Jumlah (Ha)	Produksi (Ton)	Rata- Rata Produksi (Kg/Ha)	Tenaga Kerja Perkebunan (TKP)
		TBM	TM	TT/TR				
I	Tan. Tahunan							
1	Kelapa Sawit	388,616	372,503	-	761,119	7,698,710	20,668	158,276
2	Karet	10,315	12,289	-	22,604	9,467	770	8,013
3	Kakao	-	-	-	-	-	-	-
4	Kelapa Dalam	-	-	-	-	-	-	-
5	Lada	-	-	-	-	-	-	-
6	Kopi	-	-	-	-	-	-	-
7	Aren	-	-	-	-	-	-	-
8	Kemiri	-	-	-	-	-	-	-
9	Kapok	-	-	-	-	-	-	-
10	Jambu Mete	-	-	-	-	-	-	-
11	Panili	-	-	-	-	-	-	-
12	Cengkeh	-	-	-	-	-	-	-
13	Pala	-	-	-	-	-	-	-
14	Kayu Manis	-	-	-	-	-	-	-
15	Pinang	-	-	-	-	-	-	-
16	Sagu	-	-	-	-	-	-	-
17	Jarak Pagar	-	-	-	-	-	-	-
II	Tanaman Semusim							
1	Nilam	-	-	-	-	-	-	-
Jumlah 2014		398,931	384,792	-	783,723	7,708,177	20,032	166,289
2013		432,212	294,304	-	726,516	5,116,787	17,386	222,271
2012		360,309	252,522	-	612,831	3,874,451	15,343	212,402
2011		344,371	209,565	8,467	562,403	3,026,324	14,441	211,555
2010		302,681	129,342	8,171	440,194	2,058,434	15,915	135,262

Sumber : Dinas Perkebunan Provinsi Kalimantan Timur (2015)

**Tabel 7. Rekapitulasi Luas Areal dan Produksi Perkebunan
Di Kabupaten Kutai Kartanegara
Tahun 2014**

No	Komoditi	Luas Areal (Ha)			Jumlah (Ha)	Produksi (Ton)	Rata- Rata Produksi (Kg/Ha)	Tenaga Kerja Perkebunan (TKP)
		TBM	TM	TT/TR				
I	Tan. Tahunan							
1	Kelapa Sawit	104,516	74,504	1,190	180,210	1,231,387	16,528	23,109
2	Karet	10,115	13,650	707	24,472	9,722	712	10,825
3	Kakao	62	69	58	189	28	406	45
4	Kelapa Dalam	452	8,122	2,770	11,344	5,565	685	6,113
5	Lada	722	3,783	1,228	5,733	4,574	1,209	3,394
6	Kopi	65	263	959	1,287	136	517	1,068
7	Aren	81	115	10	206	33	287	310
8	Kemiri	106	76	30	212	26	342	270
9	Kapok	-	-	-	-	-	-	-
10	Jambu Mete	-	-	-	-	-	-	-
11	Panili	-	-	-	-	-	-	-
12	Cengkeh	-	-	-	-	-	-	-
13	Pala	-	-	-	-	-	-	-
14	Kayu Manis	-	-	-	-	-	-	-
15	Pinang	-	-	-	-	-	-	-
16	Sagu	-	-	-	-	-	-	-
17	Jarak Pagar	-	-	-	-	-	-	-
II	Tanaman Semusim							
1	Nilam	-	-	-	-	-	-	-
	Jumlah 2014	116,119	100,582	6,952	223,653	1,251,471	12,442	45,134
	2013	114,070	99,117	8,260	221,447	1,134,664	11,448	107,656
	2012	107,428	94,401	6,124	207,953	492,781	5,220	119,705
	2011	111,276	91,939	13,237	216,452	345,650	3,760	124,693
	2010	96,157	47,340	13,929	157,426	308,336	6,513	75,439

Sumber : Dinas Perkebunan Provinsi Kalimantan Timur (2015)

**Tabel 8. Rekapitulasi Luas Areal dan Produksi Perkebunan
Di Kabupaten Kutai Timur
Tahun 2014**

No	Komoditi	Luas Areal (Ha)			Jumlah (Ha)	Produksi (Ton)	Rata- Rata Produksi (Kg/Ha)	Tenaga Kerja Perkebunan (TKP)
		TBM	TM	TT/TR				
I	Tan. Tahunan							
1	Kelapa Sawit	173,619	229,556	911	404,086	5,203,079	22,666	69,431
2	Karet	9,941	711	517	11,169	765	1,076	6,465
3	Kakao	1,232	2,689	551	4,472	1,378	512	2,484
4	Kelapa Dalam	192	919	77	1,188	495	539	698
5	Lada	166	147	32	345	77	524	652
6	Kopi	19	143	58	220	40	280	254
7	Aren	98	171	2	271	30	175	226
8	Kemiri	14	34	13	61	6	176	81
9	Kapok	-	-	-	-	-	-	-
10	Jambu Mete	-	-	-	-	-	-	-
11	Panili	10	25	-	35	3	120	36
12	Cengkeh	-	-	-	-	-	-	-
13	Pala	-	-	-	-	-	-	-
14	Kayu Manis	-	-	-	-	-	-	-
15	Pinang	-	-	-	-	-	-	-
16	Sagu	-	-	-	-	-	-	-
17	Jarak Pagar	-	-	-	-	-	-	-
II	Tanaman Semusim							
1	Nilam	-	-	-	-	-	-	-
	Jumlah 2014	185,291	234,395	2,161	421,847	5,205,873	22,210	80,327
	2013	206,071	166,998	2,171	375,240	3,406,034	20,396	78,256
	2012	192,462	128,443	2,126	323,031	2,502,195	19,481	72,275
	2011	183,545	100,223	2,720	286,488	1,901,824	18,976	71,811
	2010	169,198	69,273	1,676	240,147	1,115,106	16,097	65,355

Sumber : Dinas Perkebunan Provinsi Kalimantan Timur (2015)

**Tabel 9. Rekapitulasi Luas Areal dan Produksi Perkebunan
Di Kabupaten Kutai Barat
Tahun 2014**

No	Komoditi	Luas Areal (Ha)			Jumlah (Ha)	Produksi (Ton)	Rata- Rata Produksi (Kg/Ha)	Tenaga Kerja Perkebunan (TKP)
		TBM	TM	TT/TR				
I	Tan. Tahunan							
1	Kelapa Sawit	72,015	24,069	-	96,084	464,199	19,286	47,084
2	Karet	18,894	21,734	1,631	42,259	36,111	1,661	27,932
3	Kakao	270	128	115	513	14	109	346
4	Kelapa Dalam	142	465	431	1,038	101	217	1,207
5	Lada	5	2	40	47	1	500	78
6	Kopi	74	350	579	1,003	23	66	1,057
7	Aren	76	95	80	251	18	189	432
8	Kemiri	111	619	258	988	53	86	1,378
9	Kapok	5	39	65	109	2	51	190
10	Jambu Mete	-	-	-	-	-	-	-
11	Panili	-	-	-	-	-	-	-
12	Cengkeh	-	-	-	-	-	-	-
13	Pala	-	-	-	-	-	-	-
14	Kayu Manis	-	-	-	-	-	-	-
15	Pinang	-	-	-	-	-	-	-
16	Sagu	-	-	-	-	-	-	-
17	Jarak Pagar	-	-	-	-	-	-	-
II	Tanaman Semusim							
1	Nilam	-	-	-	-	-	-	-
Jumlah 2014		91,592	47,501	3,199	142,292	500,522	10,537	79,704
2013		82,434	35,439	3,231	121,104	239,377	6,755	69,288
2012		64,067	32,295	3,332	99,694	187,555	5,808	59,593
2011		34,330	31,521	4,226	70,077	194,036	6,156	45,647
2010		28,376	30,479	4,227	63,082	177,050	5,809	42,498

Sumber : Dinas Perkebunan Provinsi Kalimantan Timur (2015)

**Tabel 10. Rekapitulasi Luas Areal dan Produksi Perkebunan
Di Kabupaten Penajam Paser Utara
Tahun 2014**

No	Komoditi	Luas Areal (Ha)			Jumlah (Ha)	Produksi (Ton)	Rata- Rata Produksi (Kg/Ha)	Tenaga Kerja Perkebunan (TKP)
		TBM	TM	TT/TR				
I	Tan. Tahunan							
1	Kelapa Sawit	13,720	34,720	-	48,440	444,662	12,807	11,072
2	Karet	5,959	5,071	-	11,030	3,684	726	3,317
3	Kakao	-	15	-	15	7	467	19
4	Kelapa Dalam	739	4,230	-	4,969	2,571	608	1,552
5	Lada	245	1,154	-	1,399	1,030	893	2,625
6	Kopi	-	27	-	27	8	296	20
7	Aren	-	-	-	-	-	-	-
8	Kemiri	-	-	-	-	-	-	-
9	Kapok	-	-	-	-	-	-	-
10	Jambu Mete	-	-	-	-	-	-	-
11	Panili	-	-	-	-	-	-	-
12	Cengkeh	-	-	-	-	-	-	-
13	Pala	-	-	-	-	-	-	-
14	Kayu Manis	-	-	-	-	-	-	-
15	Pinang	-	-	-	-	-	-	-
16	Sagu	-	-	-	-	-	-	-
17	Jarak Pagar	-	-	-	-	-	-	-
II	Tanaman Semusim							
1	Nilam	-	-	-	-	-	-	-
	Jumlah 2014	20,663	45,217	-	65,880	451,962	9,995	18,605
	2013	21,269	44,826	7	66,102	372,828	8,317	19,331
	2012	27,548	37,964	255	65,767	476,009	12,538	20,175
	2011	40,138	33,437	303	73,878	524,985	15,701	20,178
	2010	27,971	28,981	170	57,122	353,556	12,200	16,358

Sumber : Dinas Perkebunan Provinsi Kalimantan Timur (2015)

**Tabel 11. Rekapitulasi Luas Areal dan Produksi Perkebunan
Di Kabupaten Paser
Tahun 2014**

No	Komoditi	Luas Areal (Ha)			Jumlah (Ha)	Produksi (Ton)	Rata- Rata Produksi (Kg/Ha)	Tenaga Kerja Perkebunan (TKP)
		TBM	TM	TT/TR				
I	Tan. Tahunan							
1	Kelapa Sawit	90,371	89,978	1,807	182,156	1,359,492	15,109	75,117
2	K a r e t	7,381	6,472	254	14,107	9,530	1,472	8,556
3	K a k a o	18	181	68	267	75	414	529
4	Kelapa Dalam	96	2,588	228	2,912	1,405	543	5,009
5	L a d a	15	81	5	101	33	407	295
6	K o p i	50	1,157	161	1,368	244	211	2,397
7	Aren	6	27	4	37	7	259	141
8	Kemiri	8	98	6	112	55	561	213
9	K a p o k	1	9	-	10	2	222	23
10	Jambu Mete	-	5	6	11	2	400	4
11	Panili	-	-	-	-	-	-	-
12	Cengkeh	-	-	-	-	-	-	-
13	P a l a	-	-	-	-	-	-	-
14	Kayu Manis	-	31	3	34	16	516	99
15	Pinang	-	-	-	-	-	-	-
16	Sagu	15	10	-	25	2	200	79
17	Jarak Pagar	-	-	-	-	-	-	-
II	Tanaman Semusim							
1	Nilam	-	-	-	-	-	-	-
	Jumlah 2014	97,961	100,637	2,542	201,140	1,370,863	13,622	92,462
	2013	117,274	81,820	2,642	201,736	1,054,631	12,890	92,766
	2012	95,591	79,228	2,082	176,901	1,015,688	12,820	84,611
	2011	62,877	78,084	2,142	143,103	937,669	12,008	73,338
	2010	52,990	70,931	2,591	126,512	847,891	11,954	71,557

Sumber : Dinas Perkebunan Provinsi Kalimantan Timur (2015)

**Tabel 12. Rekapitulasi Luas Areal dan Produksi Perkebunan
Di Kabupaten Berau
Tahun 2014**

No	Komoditi	Luas Areal (Ha)			Jumlah (Ha)	Produksi (Ton)	Rata- Rata Produksi (Kg/Ha)	Tenaga Kerja Perkebunan (TKP)
		TBM	TM	TT/TR				
I	Tan. Tahunan							
1	Kelapa Sawit	60,992	46,923	5	107,920	919,522	19,596	37,675
2	K a r e t	2,789	566	57	3,412	526	929	1,859
3	K a k a o	630	2,311	333	3,274	2,488	1,077	3,864
4	Kelapa Dalam	420	2,672	85	3,177	826	309	3,361
5	L a d a	323	1,192	188	1,703	954	800	1,937
6	K o p i	32	357	197	586	82	230	449
7	Aren	-	-	-	-	-	-	-
8	Kemiri	-	-	4	4	-	-	8
9	K a p o k	-	-	-	-	-	-	-
10	Jambu Mete	-	-	-	-	-	-	-
11	Panili	-	-	-	-	-	-	-
12	Cengkeh	-	-	-	-	-	-	-
13	P a l a	89	-	-	89	-	-	19
14	Kayu Manis	-	-	-	-	-	-	-
15	Pinang	-	-	-	-	-	-	-
16	Sagu	-	-	-	-	-	-	-
17	Jarak Pagar	-	-	-	-	-	-	-
II	Tanaman Semusim							
1	Nilam	3	50	-	53	3	60	86
	Jumlah 2014	65,278	54,071	869	120,218	924,401	17,096	49,258
	2013	50,923	52,235	580	103,738	772,100	14,781	40,128
	2012	47,731	43,745	348	91,824	620,324	14,180	28,455
	2011	36,966	25,548	502	63,016	285,838	11,188	42,319
	2010	27,295	24,635	1,029	52,959	268,567	10,902	25,929

Sumber : Dinas Perkebunan Provinsi Kalimantan Timur (2015)

**Tabel 13. Rekapitulasi Luas Areal dan Produksi Perkebun
Di Kabupaten Mahakam Ulu
Tahun 2014**

No	Komoditi	Luas Areal (Ha)			Jumlah (Ha)	Produksi (Ton)	Rata- Rata Produksi (Kg/Ha)	Tenaga Kerja Perkebunan (TKP)
		TBM	TM	TT/TR				
I	Tan. Tahunan							
1	Kelapa Sawit	-	-	-	-	-	-	-
2	Karet	1,162	442	105	1,709	274	620	1,118
3	Kakao	427	318	9	754	60	189	325
4	Kelapa Dalam	14	86	120	220	36	419	209
5	Lada	-	-	15	15	-	-	11
6	Kopi	22	47	95	164	3	64	413
7	Aren	-	-	-	-	-	-	-
8	Kemiri	-	-	8	8	-	-	4
9	Kapok	-	-	-	-	-	-	-
10	Jambu Mete	-	-	-	-	-	-	-
11	Panili	-	-	-	-	-	-	-
12	Cengkeh	-	-	-	-	-	-	-
13	Pala	-	-	-	-	-	-	-
14	Kayu Manis	-	-	-	-	-	-	-
15	Pinang	-	-	-	-	-	-	-
16	Sagu	-	-	-	-	-	-	-
17	Jarak Pagar	-	-	-	-	-	-	-
II	Tanaman Semusim							
1	Nilam	-	-	-	-	-	-	-
Jumlah 2014		1,625	893	352	2,870	373	418	2,080
2013		2,067	873	357	3,297	379	434	2,080
2012		-	-	-	-	-	-	-
2011		-	-	-	-	-	-	-
2010		-	-	-	-	-	-	-

Sumber : Dinas Perkebunan Provinsi Kalimantan Timur (2015)

**Tabel 14. Rekapitulasi Luas Areal dan Produksi Perkebunan
Di Kota Samarinda
Tahun 2014**

No	Komoditi	Luas Areal (Ha)			Jumlah (Ha)	Produksi (Ton)	Rata- Rata Produksi (Kg/Ha)	Tenaga Kerja Perkebunan (TKP)
		TBM	TM	TT/TR				
I	Tan. Tahunan							
1	Kelapa Sawit	646	752	71	1,469	5,664	7,532	738
2	Karet	478	424	8	910	312	736	514
3	Kakao	-	20	-	20	2	100	47
4	Kelapa Dalam	141	600	13	754	230	383	3,480
5	Lada	2	111	26	139	32	288	163
6	Kopi	43	101	2	146	24	238	1,205
7	Aren	3	17	1	21	16	941	199
8	Kemiri	189	164	10	363	49	299	521
9	Kapok	-	-	-	-	-	-	-
10	Jambu Mete	-	-	-	-	-	-	-
11	Panili	-	-	3	3	-	-	4
12	Cengkeh	-	-	-	-	-	-	-
13	Pala	-	-	-	-	-	-	-
14	Kayu Manis	-	-	-	-	-	-	-
15	Pinang	-	-	14	14	-	-	27
16	Sagu	-	-	-	-	-	-	-
17	Jarak Pagar	-	-	-	-	-	-	-
II	Tanaman Semusim							
1	Nilam	-	-	-	-	-	-	-
	Jumlah 2014	1,502	2,189	148	3,839	6,329	2,891	6,898
	2013	1,501	2,170	349	4,020	6,587	3,035	7,153
	2012	1,197	2,295	220	3,712	5,876	2,560	7,192
	2011	1,570	2,225	92	3,887	2,054	923	8,036
	2010	2,164	2,174	152	4,490	2,152	990	10,163

Sumber : Dinas Perkebunan Provinsi Kalimantan Timur (2015)

**Tabel 15. Rekapitulasi Luas Areal dan Produksi Perkebunan
Di Kota Balikpapan
Tahun 2014**

No	Komoditi	Luas Areal (Ha)			Jumlah (Ha)	Produksi (Ton)	Rata- Rata Produksi (Kg/Ha)	Tenaga Kerja Perkebunan (TKP)
		TBM	TM	TT/TR				
I	Tan. Tahunan							
1	Kelapa Sawit	-	10	-	10	67	6,700	4
2	Karet	1,769	2,243	394	4,406	2,357	1,051	1,983
3	Kakao	-	4	5	9	1	250	16
4	Kelapa Dalam	148	553	343	1,044	184	333	1,006
5	Lada	1	12	2	15	3	250	72
6	Kopi	-	11	8	19	2	182	96
7	Aren	-	-	-	-	-	-	-
8	Kemiri	8	35	1	44	21	600	121
9	Kapok	2	5	-	7	3	600	31
10	Jambu Mete	-	-	1	1	-	-	20
11	Panili	-	-	-	-	-	-	-
12	Cengkeh	-	-	3	3	-	-	40
13	Pala	-	-	-	-	-	-	-
14	Kayu Manis	-	-	-	-	-	-	-
15	Pinang	3	-	-	3	-	-	2
16	Sagu	-	-	-	-	-	-	-
17	Jarak Pagar	-	-	13	13	-	-	2
II	Tanaman Semusim							
1	Nilam	-	-	-	-	-	-	-
	Jumlah 2014	1,931	2,873	770	5,574	2,638	918	3,393
	2013	1,998	2,725	989	5,712	2,593	952	3,490
	2012	2,203	2,550	986	5,739	1,273	499	3,481
	2011	2,651	2,052	1,114	5,817	2,466	1,202	3,458
	2010	2,711	1,839	1,233	5,783	2,531	1,376	3,694

Sumber : Dinas Perkebunan Provinsi Kalimantan Timur (2015)

Tabel 16. Rekapitulasi Luas Areal dan Produksi Perkebunan Di Kota Bontang Tahun 2014

No	Komoditi	Luas Areal (Ha)			Jumlah (Ha)	Produksi (Ton)	Rata- Rata Produksi (Kg/Ha)	Tenaga Kerja Perkebunan (TKP)
		TBM	TM	TT/TR				
I	Tan. Tahunan							
1	Kelapa Sawit	38	-	-	38	-	-	16
2	K a r e t	11	-	-	11	-	-	5
3	K a k a o	1	-	-	1	-	-	2
4	Kelapa Dalam	4	24	-	28	11	458	42
5	L a d a	-	-	-	-	-	-	-
6	K o p i	3	-	-	3	-	-	4
7	A r e n	4	-	-	4	-	-	2
8	Kemiri	18	-	-	18	-	-	21
9	K a p o k	-	-	-	-	-	-	-
10	Jambu Mete	5	-	-	5	-	-	3
11	Panili	-	-	-	-	-	-	-
12	Cengkeh	-	-	-	-	-	-	-
13	P a l a	-	-	-	-	-	-	-
14	Kayu Manis	-	-	-	-	-	-	-
15	Pinang	-	-	-	-	-	-	-
16	Sagu	-	-	-	-	-	-	-
17	Jarak Pagar	-	-	-	-	-	-	-
II	Tanaman Semusim							
1	Nilam	-	-	-	-	-	-	-
	Jumlah 2014	84	24	-	108	11	458	95
	2013	188	24	14	226	10	417	120
	2012	42	28	7	77	2	71	79
	2011	43	28	6	77	9	321	84
	2010	3	58	9	70	16	276	66

Sumber : Dinas Perkebunan Provinsi Kalimantan Timur (2015)

Tabel 17. Luas Areal, Produksi, dan Produktivitas Tanaman Kelapa Sawit di Kalimantan Timur Tahun 2014

No	Provinsi / Kabupaten / Kota	Luas Areal (Ha)			Jumlah (Ha)	Produksi (Ton)	Rata- Rata Produksi (Kg/Ha)	Tenaga Kerja Perkebunan (TKP)
		TBM	TM	TT/TR				
1	Kutai Kartanegara	104,516	74,504	1,190	180,210	1,231,387	16,528	23,109
2	Kutai Timur	173,619	229,556	911	404,086	5,203,079	22,666	69,431
3	Kutai Barat	72,015	24,069	-	96,084	464,199	19,286	47,084
4	Mahakam Hulu	-	-	-	-	-	-	-
5	Penajam (P.U)	13,720	34,720	-	48,440	444,662	12,807	11,072
6	Paser	90,371	89,978	1,807	182,156	1,359,492	15,109	75,117
7	Berau	60,992	46,923	5	107,920	919,522	19,596	37,675
8	Samarinda	646	752	71	1,469	5,664	7,532	738
9	Balikpapan	-	10	-	10	67	6,700	4
10	Bontang	38	-	-	38	-	-	16
JUMLAH 2014		515,917	500,512	3,984	1,020,413	9,628,072	19,236	264,246
2013		542,295	397,635	4,896	944,826	6,901,602	17,357	309,370
2012		485,484	335,904	3,025	824,413	5,221,016	15,543	284,876
2011		425,605	279,568	11,147	716,320	4,081,782	14,600	277,382
2010		363,192	190,509	9,860	563,561	2,961,069	15,543	196,946

Sumber : Dinas Perkebunan Provinsi Kalimantan Timur (2015)

Keterangan : Wujud Produksi Tandan Buah Segar (TBS)

Tabel 18. Luas Areal, Produksi, dan Produktivitas Tanaman Karet di Kalimantan Timur Tahun 2014

No	Provinsi / Kabupaten / Kota	Luas Areal (Ha)			Jumlah (Ha)	Produksi (Ton)	Rata- Rata Produksi (Kg/Ha)	Tenaga Kerja Perkebunan (TKP)
		TBM	TM	TT/TR				
1	Kutai Kartanegara	10,115	13,650	707	24,472	9,722	712	10,825
2	Kutai Timur	9,941	711	517	11,169	765	1,076	6,465
3	Kutai Barat	18,894	21,734	1,631	42,259	36,111	1,661	27,932
4	Mahakam Hulu	1,162	442	105	1,709	274	620	1,118
5	Penajam (P.U)	5,959	5,071	-	11,030	3,684	726	3,317
6	Paser	7,381	6,472	254	14,107	9,530	1,472	8,556
7	Berau	2,789	566	57	3,412	526	929	1,859
8	Samarinda	478	424	8	910	312	736	514
9	Balikpapan	1,769	2,243	394	4,406	2,357	1,051	1,983
10	Bontang	11	-	-	11	-	-	5
JUMLAH 2014		58,499	51,313	3,673	113,485	63,281	1,233	62,574
2013		47,214	50,337	3,605	101,156	59,963	1,191	58,239
2012		44,163	42,546	3,288	89,997	51,982	1,222	55,117
2011		38,663	41,227	3,882	83,772	49,652	1,204	52,623
2010		33,627	39,890	3,886	77,403	43,853	1,099	51,103

Sumber : Dinas Perkebunan Provinsi Kalimantan Timur (2015)

Keterangan : Wujud Produksi Karet Kering

Tabel 19. Luas Areal, Produksi, dan Produktivitas Tanaman Kakao di Kalimantan Timur Tahun 2014

No	Provinsi / Kabupaten / Kota	Luas Areal (Ha)			Jumlah (Ha)	Produksi (Ton)	Rata-Rata Produksi (Kg/Ha)	Tenaga Kerja Perkebunan (TKP)
		TBM	TM	TT/TR				
1	Kutai Kartanegara	62	69	58	189	28	406	45
2	Kutai Timur	1,232	2,689	551	4,472	1,378	512	2,484
3	Kutai Barat	270	128	115	513	14	109	346
4	Mahakam Hulu	427	318	9	754	60	189	325
5	Penajam (P.U)	-	15	-	15	7	467	19
6	Paser	18	181	68	267	75	414	529
7	Berau	630	2,311	333	3,274	2,488	1,077	3,864
8	Samarinda	-	20	-	20	2	100	47
9	Balikpapan	-	4	5	9	1	250	16
10	Bontang	1	-	-	1	-	-	2
JUMLAH 2014		2,640	5,735	1,139	9,514	4,053	707	7,677
2013		2,950	6,849	1,200	10,999	6,193	904	8,540
2012		3,360	7,346	1,151	11,857	5,311	723	9,639
2011		3,610	8,060	1,832	13,502	5,722	710	11,182
2010		3,986	8,194	1,840	14,020	6,721	820	12,943

Sumber : Dinas Perkebunan Provinsi Kalimantan Timur (2015)

Keterangan : Wujud Produksi Biji Kering

**Tabel 20. Luas Areal, Produksi, dan Produktivitas
Tanaman Kelapa Dalam di Kalimantan Timur
Tahun 2014**

No	Provinsi / Kabupaten / Kota	Luas Areal (Ha)			Jumlah (Ha)	Produksi (Ton)	Rata- Rata Produksi (Kg/Ha)	Tenaga Kerja Perkebunan (TKP)
		TBM	TM	TT/TR				
1	Kutai Kartanegara	452	8,122	2,770	11,344	5,565	685	6,113
2	Kutai Timur	192	919	77	1,188	495	539	698
3	Kutai Barat	142	465	431	1,038	101	217	1,207
4	Mahakam Hulu	14	86	120	220	36	419	209
5	Penajam (P.U)	739	4,230	-	4,969	2,571	608	1,552
6	Paser	96	2,588	228	2,912	1,405	543	5,009
7	Berau	420	2,672	85	3,177	826	309	3,361
8	Samarinda	141	600	13	754	230	383	3,480
9	Balikpapan	148	553	343	1,044	184	333	1,006
10	Bontang	4	24	-	28	11	458	42
JUMLAH 2014		2,348	20,259	4,067	26,674	11,424	564	22,677
2013		2,788	20,282	4,202	27,272	13,266	654	22,370
2012		2,416	21,477	4,148	28,041	14,335	667	22,811
2011		2,306	21,620	3,080	27,006	14,110	653	22,222
2010		2,310	21,804	3,007	27,121	12,720	583	26,324

Sumber : Dinas Perkebunan Provinsi Kalimantan Timur (2015)

Keterangan : Wujud Produksi Kopra

Tabel 21. Luas Areal, Produksi, dan Produktivitas Tanaman Lada di Kalimantan Timur Tahun 2014

No	Provinsi / Kabupaten / Kota	Luas Areal (Ha)			Jumlah (Ha)	Produksi (Ton)	Rata- Rata Produksi (Kg/Ha)	Tenaga Kerja Perkebunan (TKP)
		TBM	TM	TT/TR				
1	Kutai Kartanegara	722	3,783	1,228	5,733	4,574	1,209	3,394
2	Kutai Timur	166	147	32	345	77	524	652
3	Kutai Barat	5	2	40	47	1	500	78
4	Mahakam Hulu	-	-	15	15	-	-	11
5	Penajam (P.U)	245	1,154	-	1,399	1,030	893	2,625
6	Paser	15	81	5	101	33	407	295
7	Berau	323	1,192	188	1,703	954	800	1,937
8	Samarinda	2	111	26	139	32	288	163
9	Balikpapan	1	12	2	15	3	250	72
10	Bontang	-	-	-	-	-	-	-
JUMLAH 2014		1,479	6,482	1,536	9,497	6,704	1,034	9,227
2013		1,110	6,486	1,720	9,316	6,784	1,046	9,133
2012		1,337	7,190	1,699	10,226	6,789	944	8,991
2011		1,572	7,696	1,204	10,472	7,259	943	9,754
2010		1,795	7,983	2,541	12,319	7,265	910	10,074

Sumber : Dinas Perkebunan Provinsi Kalimantan Timur (2015)

Keterangan : Wujud Produksi Biji Kering

Tabel 22. Luas Areal, Produksi, dan Produktivitas Tanaman Kopi di Kalimantan Timur Tahun 2014

No	Provinsi / Kabupaten / Kota	Luas Areal (Ha)			Jumlah (Ha)	Produksi (Ton)	Rata- Rata Produksi (Kg/Ha)	Tenaga Kerja Perkebunan (TKP)
		TBM	TM	TT/TR				
1	Kutai Kartanegara	65	263	959	1,287	136	517	1,068
2	Kutai Timur	19	143	58	220	40	280	254
3	Kutai Barat	74	350	579	1,003	23	66	1,057
4	Mahakam Hulu	22	47	95	164	3	64	413
5	Penajam (P.U)	-	27	-	27	8	296	20
6	Paser	50	1,157	161	1,368	244	211	2,397
7	Berau	32	357	197	586	82	230	449
8	Samarinda	43	101	2	146	24	238	1,205
9	Balikpapan	-	11	8	19	2	182	96
10	Bontang	3	-	-	3	-	-	4
JUMLAH 2014		308	2,456	2,059	4,823	562	229	6,963
2013		348	2,833	2,296	5,477	811	286	7,725
2012		504	4,556	1,501	6,561	1,561	343	9,283
2011		603	4,961	1,585	7,149	1,959	395	10,529
2010		741	5,060	2,016	7,817	1,893	374	12,030

Sumber : Dinas Perkebunan Provinsi Kalimantan Timur (2015)

Keterangan : Wujud Produksi Biji Kering

Tabel 23. Luas Areal, Produksi, dan Produktivitas Tanaman Aren di Kalimantan Timur Tahun 2014

No	Provinsi / Kabupaten / Kota	Luas Areal (Ha)			Jumlah (Ha)	Produksi (Ton)	Rata- Rata Produksi (Kg/Ha)	Tenaga Kerja Perkebunan (TKP)
		TBM	TM	TT/TR				
1	Kutai Kartanegara	81	115	10	206	33	287	310
2	Kutai Timur	98	171	2	271	30	175	226
3	Kutai Barat	76	95	80	251	18	189	432
4	Mahakam Hulu	-	-	-	-	-	-	-
5	Penajam (P.U)	-	-	-	-	-	-	-
6	Paser	6	27	4	37	7	259	141
7	Berau	-	-	-	-	-	-	-
8	Samarinda	3	17	1	21	16	941	199
9	Balikpapan	-	-	-	-	-	-	-
10	Bontang	4	-	-	4	-	-	2
JUMLAH 2014		268	425	97	790	104	245	1,310
2013		301	503	164	968	193	384	1,633
2012		331	553	177	1,061	310	561	1,597
2011		311	568	374	1,253	339	597	1,819
2010		334	511	417	1,262	277	542	1,911

Sumber : Dinas Perkebunan Provinsi Kalimantan Timur (2015)

Keterangan : Wujud Produksi Gula Merah





Tabel 24. Luas Areal, Produksi, dan Produktivitas Tanaman Kemiri di Kalimantan Timur Tahun 2014

No	Provinsi / Kabupaten / Kota	Luas Areal (Ha)			Jumlah (Ha)	Produksi (Ton)	Rata- Rata Produksi (Kg/Ha)	Tenaga Kerja Perkebunan (TKP)
		TBM	TM	TT/TR				
1	Kutai Kartanegara	106	76	30	212	26	342	270
2	Kutai Timur	14	34	13	61	6	176	81
3	Kutai Barat	111	619	258	988	53	86	1,378
4	Mahakam Hulu	-	-	8	8	-	-	4
5	Penajam (P.U)	-	-	-	-	-	-	-
6	Paser	8	98	6	112	55	561	213
7	Berau	-	-	4	4	-	-	8
8	Samarinda	189	164	10	363	49	299	521
9	Balikpapan	8	35	1	44	21	600	121
10	Bontang	18	-	-	18	-	-	21
JUMLAH 2014		454	1,026	330	1,810	210	205	2,617
2013		623	1,075	402	2,100	325	302	2,395
2012		605	1,094	406	2,105	318	291	2,388
2011		659	1,071	1,117	2,847	464	433	3,112
2010		747	1,412	1,135	3,294	505	358	3,428

Sumber : Dinas Perkebunan Provinsi Kalimantan Timur (2015)

Keterangan : Wujud Produksi Inti Kemiri

Tabel 25. Luas Areal, Produksi, dan Produktivitas Tanaman Kapok di Kalimantan Timur Tahun 2014

No	Provinsi / Kabupaten / Kota	Luas Areal (Ha)			Jumlah (Ha)	Produksi (Ton)	Rata- Rata Produksi (Kg/Ha)	Tenaga Kerja Perkebunan (TKP)
		TBM	TM	TT/TR				
1	Kutai Kartanegara	-	-	-	-	-	-	-
2	Kutai Timur	-	-	-	-	-	-	-
3	Kutai Barat	5	39	65	109	2	51	190
4	Mahakam Hulu	-	-	-	-	-	-	-
5	Penajam (P.U)	-	-	-	-	-	-	-
6	Paser	1	9	-	10	2	222	23
7	Berau	-	-	-	-	-	-	-
8	Samarinda	-	-	-	-	-	-	-
9	Balikpapan	2	5	-	7	3	600	31
10	Bontang	-	-	-	-	-	-	-
JUMLAH 2014		8	53	65	126	7	132	244
 2013		10	61	70	141	16	262	279
 2012		10	80	68	158	27	338	304
 2011		8	80	81	169	30	375	299
 2010		10	83	81	174	43	518	336

Sumber : Dinas Perkebunan Provinsi Kalimantan Timur (2015)

Keterangan : Wujud Produksi Serat

Tabel 26. Luas Areal, Produksi, dan Produktivitas Tanaman Jambu Mete di Kalimantan Timur Tahun 2014

No	Provinsi / Kabupaten / Kota	Luas Areal (Ha)			Jumlah (Ha)	Produksi (Ton)	Rata- Rata Produksi (Kg/Ha)	Tenaga Kerja Perkebunan (TKP)
		TBM	TM	TT/TR				
1	Kutai Kartanegara	-	-	-	-	-	-	-
2	Kutai Timur	-	-	-	-	-	-	-
3	Kutai Barat	-	-	-	-	-	-	-
4	Mahakam Hulu	-	-	-	-	-	-	-
5	Penajam (P.U)	-	-	-	-	-	-	-
6	Paser	-	5	6	11	2	400	4
7	Berau	-	-	-	-	-	-	-
8	Samarinda	-	-	-	-	-	-	-
9	Balikpapan	-	-	1	1	-	-	20
10	Bontang	5	-	-	5	-	-	3
JUMLAH 2014		5	5	7	17	2	400	27
2013		17	33	6	56	9	273	73
2012		15	39	-	54	12	308	70
2011		16	42	-	58	13	310	93
2010		15	40	-	55	10	250	63

Sumber : Dinas Perkebunan Provinsi Kalimantan Timur (2015)

Keterangan : Wujud Produksi Biji

Tabel 27. Luas Areal, Produksi, dan Produktivitas Tanaman Panili di Kalimantan Timur Tahun 2014

No	Provinsi / Kabupaten / Kota	Luas Areal (Ha)			Jumlah (Ha)	Produksi (Ton)	Rata-Rata Produksi (Kg/Ha)	Tenaga Kerja Perkebunan (TKP)
		TBM	TM	TT/TR				
1	Kutai Kartanegara	-	-	-	-	-	-	-
2	Kutai Timur	10	25	-	35	3	120	36
3	Kutai Barat	-	-	-	-	-	-	-
4	Mahakam Hulu	-	-	-	-	-	-	-
5	Penajam (P.U)	-	-	-	-	-	-	-
6	Paser	-	-	-	-	-	-	-
7	Berau	-	-	-	-	-	-	-
8	Samarinda	-	-	3	3	-	-	4
9	Balikpapan	-	-	-	-	-	-	-
10	Bontang	-	-	-	-	-	-	-
JUMLAH 2014		10	25	3	38	3	120	40
2013		14	25	2	41	6	240	44
2012		13	27	-	40	5	185	44
2011		15	30	5	50	10	333	55
2010		63	63	17	143	55	873	326

Sumber : Dinas Perkebunan Provinsi Kalimantan Timur (2015)

Keterangan : Wujud Produksi Polong Kering





Tabel 28. Luas Areal, Produksi, dan Produktivitas Tanaman Cengkeh di Kalimantan Timur Tahun 2014

No	Provinsi / Kabupaten / Kota	Luas Areal (Ha)			Jumlah (Ha)	Produksi (Ton)	Rata- Rata Produksi (Kg/Ha)	Tenaga Kerja Perkebunan (TKP)
		TBM	TM	TT/TR				
1	Kutai Kartanegara	-	-	-	-	-	-	-
2	Kutai Timur	-	-	-	-	-	-	-
3	Kutai Barat	-	-	-	-	-	-	-
4	Mahakam Hulu	-	-	-	-	-	-	-
5	Penajam (P.U)	-	-	-	-	-	-	-
6	Paser	-	-	-	-	-	-	-
7	Berau	-	-	-	-	-	-	-
8	Samarinda	-	-	-	-	-	-	-
9	Balikpapan	-	-	3	3	-	-	40
10	Bontang	-	-	-	-	-	-	-
JUMLAH 2014		-	-	3	3	-	-	40
2013		-	-	13	13	-	-	65
2012		-	11	7	18	3	273	77
2011		-	7	10	17	5	714	77
2010		1	13	8	22	4	308	91

Sumber : Dinas Perkebunan Provinsi Kalimantan Timur (2015)

Keterangan : Wujud Produksi Bunga Kering

Tabel 29. Luas Areal, Produksi, dan Produktivitas Tanaman Pala di Kalimantan Timur Tahun 2014

No	Provinsi / Kabupaten / Kota	Luas Areal (Ha)			Jumlah (Ha)	Produksi (Ton)	Rata- Rata Produksi (Kg/Ha)	Tenaga Kerja Perkebunan (TKP)
		TBM	TM	TT/TR				
1	Kutai Kartanegara	-	-	-	-	-	-	-
2	Kutai Timur	-	-	-	-	-	-	-
3	Kutai Barat	-	-	-	-	-	-	-
4	Mahakam Hulu	-	-	-	-	-	-	-
5	Penajam (P.U)	-	-	-	-	-	-	-
6	Paser	-	-	-	-	-	-	-
7	Berau	89	-	-	89	-	-	19
8	Samarinda	-	-	-	-	-	-	-
9	Balikpapan	-	-	-	-	-	-	-
10	Bontang	-	-	-	-	-	-	-
JUMLAH 2014		89	-	-	89	-	-	19
 2013		89	-	3	92	-	-	22
 2012		-	3	-	3	-	-	3
 2011		-	3	-	3	-	-	3
 2010		3	2	-	5	-	-	9

Sumber : Dinas Perkebunan Provinsi Kalimantan Timur (2015)

Keterangan : Wujud Produksi Biji

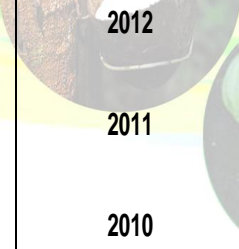

Tabel 30. Luas Areal, Produksi, dan Produktivitas Tanaman Kayu Manis di Kalimantan Timur Tahun 2014

No	Provinsi / Kabupaten / Kota	Luas Areal (Ha)			Jumlah (Ha)	Produksi (Ton)	Rata- Rata Produksi (Kg/Ha)	Tenaga Kerja Perkebunan (TKP)
		TBM	TM	TT/TR				
1	Kutai Kartanegara	-	-	-	-	-	-	-
2	Kutai Timur	-	-	-	-	-	-	-
3	Kutai Barat	-	-	-	-	-	-	-
4	Mahakam Hulu	-	-	-	-	-	-	-
5	Penajam (P.U)	-	-	-	-	-	-	-
6	Paser	-	31	3	34	16	516	99
7	Berau	-	-	-	-	-	-	-
8	Samarinda	-	-	-	-	-	-	-
9	Balikpapan	-	-	-	-	-	-	-
10	Bontang	-	-	-	-	-	-	-
JUMLAH 2014		-	31	3	34	16	516	99
2013		-	45	6	51	29	644	177
2012		1	51	9	61	27	529	177
2011		1	51	10	62	27	529	194
2010		1	55	14	70	16	291	196

Sumber : Dinas Perkebunan Provinsi Kalimantan Timur (2015)

Keterangan : Wujud Produksi Kulit Kering

Tabel 31. Luas Areal, Produksi, dan Produktivitas Tanaman Pinang di Kalimantan Timur Tahun 2014

No	Provinsi / Kabupaten / Kota	Luas Areal (Ha)			Jumlah (Ha)	Produksi (Ton)	Rata- Rata Produksi (Kg/Ha)	Tenaga Kerja Perkebunan (TKP)
		TBM	TM	TT/TR				
1	Kutai Kartanegara	-	-	-	-	-	-	-
2	Kutai Timur	-	-	-	-	-	-	-
3	Kutai Barat	-	-	-	-	-	-	-
4	Mahakam Hulu	-	-	-	-	-	-	-
5	Penajam (P.U)	-	-	-	-	-	-	-
6	Paser	-	-	-	-	-	-	-
7	Berau	-	-	-	-	-	-	-
8	Samarinda	-	-	14	14	-	-	27
9	Balikpapan	3	-	-	3	-	-	2
10	Bontang	-	-	-	-	-	-	-
JUMLAH 2014		3	-	14	17	-	-	29
		6	-	11	17	-	-	29
		6	11	-	17	-	-	29
		8	16	4	28	1	63	62
		8	16	4	28	-	-	70

Sumber : Dinas Perkebunan Provinsi Kalimantan Timur (2015)

Keterangan : Wujud Produksi Buah Kering

Tabel 32. Luas Areal, Produksi, dan Produktivitas Tanaman Sagu di Kalimantan Timur Tahun 2014

No	Provinsi / Kabupaten / Kota	Luas Areal (Ha)			Jumlah (Ha)	Produksi (Ton)	Rata- Rata Produksi (Kg/Ha)	Tenaga Kerja Perkebunan (TKP)
		TBM	TM	TT/TR				
1	Kutai Kartanegara	-	-	-	-	-	-	-
2	Kutai Timur	-	-	-	-	-	-	-
3	Kutai Barat	-	-	-	-	-	-	-
4	Mahakam Hulu	-	-	-	-	-	-	-
5	Penajam (P.U)	-	-	-	-	-	-	-
6	Paser	15	10	-	25	2	200	79
7	Berau	-	-	-	-	-	-	-
8	Samarinda	-	-	-	-	-	-	-
9	Balikpapan	-	-	-	-	-	-	-
10	Bontang	-	-	-	-	-	-	-
JUMLAH 2014		15	10	-	25	2	200	79
2013		14	10	-	24	3	300	74
2012		11	5	-	16	3	600	71
2011		8	5	1	14	7	1,400	74
2010		8	5	1	14	8	1,600	74

Sumber : Dinas Perkebunan Provinsi Kalimantan Timur (2015)

Keterangan : Wujud Produksi Tepung Sagu


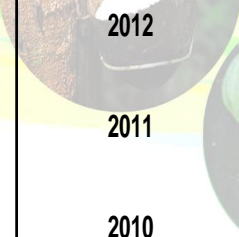


Tabel 33. Luas Areal, Produksi, dan Produktivitas Tanaman Jarak Pagar di Kalimantan Timur Tahun 2014

No	Provinsi / Kabupaten / Kota	Luas Areal (Ha)			Jumlah (Ha)	Produksi (Ton)	Rata- Rata Produksi (Kg/Ha)	Tenaga Kerja Perkebunan (TKP)
		TBM	TM	TT/TR				
1	Kutai Kartanegara	-	-	-	-	-	-	-
2	Kutai Timur	-	-	-	-	-	-	-
3	Kutai Barat	-	-	-	-	-	-	-
4	Mahakam Hulu	-	-	-	-	-	-	-
5	Penajam (P.U)	-	-	-	-	-	-	-
6	Paser	-	-	-	-	-	-	-
7	Berau	-	-	-	-	-	-	-
8	Samarinda	-	-	-	-	-	-	-
9	Balikpapan	-	-	13	13	-	-	2
10	Bontang	-	-	-	-	-	-	-
JUMLAH 2014		-	-	13	13	-	-	2
2013		13	-	7	20	-	-	14
2012		13	6	1	20	1	167	14
2011		11	11	3	25	-	-	23
2010		1	11	182	194	10	909	42

Sumber : Dinas Perkebunan Provinsi Kalimantan Timur (2015)

Keterangan : Wujud Produksi Biji Kering

**Tabel 34. Luas Areal, Produksi, dan Produktivitas
Tanaman Nilam di Kalimantan Timur
Tahun 2014**

No	Provinsi / Kabupaten / Kota	Luas Areal (Ha)			Jumlah (Ha)	Produksi (Ton)	Rata- Rata Produksi (Kg/Ha)	Tenaga Kerja Perkebunan (TKP)
		TBM	TM	TT/TR				
1	Kutai Kartanegara	-	-	-	-	-	-	-
2	Kutai Timur	-	-	-	-	-	-	-
3	Kutai Barat	-	-	-	-	-	-	-
4	Mahakam Hulu	-	-	-	-	-	-	-
5	Penajam (P.U)	-	-	-	-	-	-	-
6	Paser	-	-	-	-	-	-	-
7	Berau	3	50	-	53	3	60	86
8	Samarinda	-	-	-	-	-	-	-
9	Balikpapan	-	-	-	-	-	-	-
10	Bontang	-	-	-	-	-	-	-
JUMLAH 2014		3	50	-	53	3	60	86
 2013		3	50	-	53	3	60	86
 2012		-	50	-	50	3	60	75
 2011		-	-	-	-	-	-	-
 2010		-	-	-	-	-	-	-

Sumber : Dinas Perkebunan Provinsi Kalimantan Timur (2015)

Keterangan : Wujud Produksi Minyak Nilam

Tabel 35. Luas Areal dan Produksi Perkebunan Besar Swasta (PBS) per Kabupaten/ Kota di Kalimantan Timur Tahun 2014

No	Provinsi / Kabupaten / Kota	Luas Areal (Ha)			Jumlah (Ha)	Produksi (Ton)	Rata- Rata Produksi (Kg/Ha)	Tenaga Kerja Perkebunan (TKP)
		TBM	TM	TT/TR				
	<u>Kelapa Sawit</u>							
1	Kutai Kartanegara	95,104	63,979	-	159,083	1,074,753	16,799	11,703
2	Kutai Timur	129,547	188,478	-	318,026	4,446,371	23,591	37,798
3	Kutai Barat	62,994	22,490	-	85,484	443,754	19,731	42,742
4	Mahakam Hulu	-	-	-	-	-	-	-
5	Penajam (P.U)	5,575	25,985	-	31,560	363,962	14,007	5,551
6	Paser	54,358	34,079	-	88,437	514,012	15,083	44,219
7	Berau	41,018	37,492	-	78,510	855,858	22,828	16,253
8	Samarinda	-	-	-	-	-	-	-
9	Balikpapan	-	-	-	-	-	-	-
10	Bontang	20	-	-	20	-	-	10
	JUMLAH 2014	388,616	372,504	-	761,119	7,698,710	20,667	158,276
	<u>Karet</u>							
1	Kutai Kartanegara	-	7,983	-	7,983	6,500	814	2,476
2	Kutai Timur	2,121	-	-	2,121	-	-	606
3	Kutai Barat	7,673	-	-	7,673	-	-	3,500
4	Mahakam Hulu	-	-	-	-	-	-	-
5	Penajam (P.U)	-	4,246	-	4,246	2,933	691	1,208
6	Paser	-	60	-	60	34	567	78
7	Berau	521	-	-	521	-	-	145
8	Samarinda	-	-	-	-	-	-	-
9	Balikpapan	-	-	-	-	-	-	-
10	Bontang	-	-	-	-	-	-	-
	JUMLAH 2014	10,315	12,289	-	22,604	9,467	770	8,013

Sumber : Dinas Perkebunan Provinsi Kalimantan Timur (2015)

Tabel 36. Luas Areal dan Produksi Perkebunan Besar Negara (PTPN) per Kabupaten/ Kota di Kalimantan Timur Tahun 2014

No	Provinsi / Kabupaten / Kota	Luas Areal (Ha)			Jumlah (Ha)	Produksi (Ton)	Rata- Rata Produksi (Kg/Ha)	Tenaga Kerja Perkebunan (TKP)
		TBM	TM	TT/TR				
<u>Kelapa Sawit</u>								
1	Kutai Kartanegara	-	-	-	-	-	-	-
2	Kutai Timur	-	-	-	-	-	-	-
3	Kutai Barat	-	-	-	-	-	-	-
4	Mahakam Hulu	-	-	-	-	-	-	-
5	Penajam (P.U)	-	-	-	-	-	-	-
6	Paser	6,430	15,912	-	22,342	275,025	17,284	5,728
7	Berau	-	-	-	-	-	-	-
8	Samarinda	-	-	-	-	-	-	-
9	Balikpapan	-	-	-	-	-	-	-
10	Bontang	-	-	-	-	-	-	-
JUMLAH 2014		6,430	15,912	-	22,342	275,025	17,284	5,728
<u>Karet</u>								
1	Kutai Kartanegara	-	-	-	-	-	-	-
2	Kutai Timur	-	-	-	-	-	-	-
3	Kutai Barat	-	-	-	-	-	-	-
4	Mahakam Hulu	-	-	-	-	-	-	-
5	Penajam (P.U)	-	-	-	-	-	-	-
6	Paser	-	399	-	399	490	1,228	148
7	Berau	-	-	-	-	-	-	-
8	Samarinda	-	-	-	-	-	-	-
9	Balikpapan	-	-	-	-	-	-	-
10	Bontang	-	-	-	-	-	-	-
JUMLAH 2014		-	399	-	399	490	1,228	148

Sumber : Dinas Perkebunan Provinsi Kalimantan Timur (2015)

Tabel 37. Rekapitulasi Pembangunan Perusahaan Perkebunan di Kalimantan Timur Tahun 2014

No.	Kabupaten/Kota	Jumlah Perusahaan	Luas Ijin Lokasi (Ha)	IUP		HGU	
				Jumlah	Luas (Ha)	Jumlah	Luas (Ha)
1	Berau	38	283,954.80	20	161,573	16	115,270.90
2	Kutai Timur	77	882,863.40	72	806,457.24	34	324,446.00
3	Kutai Kartanegara	62	859,600.30	38	552,511.40	28	234,807.23
4	Kutai Barat	54	703,323.06	24	587,193.84	16	172,534.48
5	Penajam Paser Utara	14	138,315	12	122,603.33	6	28,542.97
6	Paser	39	322,451.90	32	285,740.50	19	150,506.37
7	Samarinda	1	3,000	1	3,000	-	-
Jumlah		285	3,193,508.46	199.00	2,519,079.31	119.00	1,026,107.95

Sumber : Dinas Perkebunan Provinsi Kalimantan Timur (2015)

Tabel 38. Nilai Kontribusi dan Produksi Perkebunan di Kalimantan Timur Tahun 2014

No.	Komoditi	Luas Tanaman Menghasilkan (Ha)	Produksi (Kg)	Harga Rata-Rata Komoditi/Kg (Rp.)	Rata-Rata Produksi (Kg/Ha)	Nilai Produksi (Rp.)	Tenaga Kerja Perkebunan
1	2	3	4	5	6	7	8
1.	Kelapa Sawit	500,512	9,628,072	1,688.66	19,236	16,258,540,064	264,246
2.	Karet	51,313	63,281	7,543	1,233	477,328,583	62,574
3.	Kakao	5,735	4,053	24,408	707	98,925,624	7,677
4.	Lada	6,482	6,704	104,376	1,034	699,736,704	9,227
5.	Kelapa Dalam	20,259	11,424	3,926	564	44,850,624	22,677
6.	Kopi	2,456	562	24,229	229	13,616,698	6,963
7.	Kemiri	1,026	210	27,528	205	5,780,460	2,617
8.	Aren	425	104	-	245	-	1,310
9.	Komoditi lain	174	33	-	190	-	665
JUMLAH		588,382	9,714,443	-	23,643	17,598,778,757	377,956

Sumber : Dinas Perkebunan Provinsi Kalimantan Timur (2015)

Tabel 39. Rata – Rata Pendapatan Petani Perkebunan Kaltim Per Ha Tahun 2014

No.	Komoditi	Luas Tanaman Menghasilkan (Ha)	Produksi (Ton)	Rata-Rata Produksi (Kg/Ha)	Harga Rata-Rata Komoditi/Kg (Rp.)	Pendapatan Petani/Ha (Rp.)	Tenaga Kerja Perkebunan
1	2	3	4	5	6	7	8
1.	Kelapa Sawit	112,097	1,654,337	14,758	1,688.66	24,921,387	100,302
2.	Karet	38,625	53,323	1,381	7,543	10,413,343	54,438
3.	Kakao	5,735	4,053	707	24,408	17,249,455	7,677
4.	Lada	6,482	6,704	1,034	104,376	107,950,741	9,227
5.	Kelapa Dalam	20,259	11,424	564	3,926	2,213,862	22,677
6.	Kopi	2,456	562	229	24,229	5,544,258	6,963
7.	Kemiri	1,026	210	205	27,528	5,633,977	2,617
8.	Aren	425	104	245	-	-	1,310
9.	Komoditi lain	174	33	190	-	-	665
JUMLAH		187,279	1,730,750	19,313		173,927,023	
RATA-RATA						24,846,718	

Sumber : Dinas Perkebunan Provinsi Kalimantan Timur (2015)

Tabel 40. Perkembangan Harga Komoditi Perkebunan Tahun 2014

No	Komoditi	Satuan	Harga Tingkat Petani / Kg / Bulan / Rp												Rata - Rata (Rp)
			Jan	Peb	Maret	April	Mei	Juni	Juli	Agts	Sept	Okt	Nop	Des	
1.	Karet														
	- Sheet Angin	Kg	-	-	-	-	-	-	-	-	-	-	-	-	-
	- Lumb Mangkok	Kg	9,369	10,000	8,782	7,918	7,752	7,561	6,745	6,163	6,830	6,506	6,630	6,265	7,543
2.	Kakao														
	- Tidak Fermentasi	Kg	20,913	21,000	21,016	23,610	23,360	22,251	22,406	21,021	23,425	46,788	22,942	24,160	24,408
	- Fermentasi	Kg	-	-	-	-	-	-	-	-	-	-	-	-	-
3.	Kopi Robusta	Kg	26,813	26,813	23,676	23,218	25,938	23,222	22,472	22,172	22,944	23,186	25,975	24,323	24,229
4.	Kelapa Dalam														
	- Kopra	Butir	-	-	-	-	-	-	-	-	-	-	-	-	-
	- Biji	Butir	4,025	4,025	4,178	4,078	4,204	4,041	4,205	3,339	3,093	4,336	3,284	4,306	3,926
5.	Lada														
	- Lada Putih	Kg	90,208	90,208	107,500	94,792	94,792	94,792	94,583	127,385	110,756	114,117	114,584	118,800	104,376
	- Lada Hitam	Kg	83,125	83,125	90,208	88,500	90,186	90,096	58,500	90,981	90,548	92,529	96,438	97,125	87,613
6.	Aren / Gula Merah	Kg	-	-	-	-	-	-	-	-	-	-	-	-	-
7.	Kemiri														
	- Biji	Kg	29,200	29,200	29,200	29,200	28,941	28,941	21,445	31,920	26,050	28,144	20,800	27,272	27,526

Sumber : Dinas Perkebunan Provinsi Kalimantan Timur (2015)

Tabel 41. Perkembangan Harga TBS Kelapa Sawit Tahun 2014

No	Umur	Harga TBS Tahun 2014														Rata - Rata (Rp)
		Jan	Peb	Maret	April	Mei	Juni	Juli	Agts	Sept	Okt		Nop		Des	
											1-15	16-31	1-15	16-31		
1	3 Tahun	1,528.37	1,552.02	1,596.79	1,650.56	1,630.58	1,599.40	1,549.89	1,547.59	1,485.54	1,288.47	1,285.78	1,317.78	1,345.00	1,351.17	1,480.64
2	4 Tahun	1,561.34	1,585.11	1,630.54	1,685.26	1,664.70	1,633.09	1,582.50	1,580.25	1,517.21	1,316.56	1,314.14	1,346.64	1,374.16	1,380.41	1,512.28
3	5 Tahun	1,592.68	1,617.65	1,664.56	1,720.76	1,700.06	1,667.38	1,615.78	1,613.31	1,548.37	1,342.44	1,339.38	1,372.87	1,401.49	1,407.96	1,543.19
4	6 Tahun	1,633.96	1,659.52	1,707.61	1,765.23	1,743.97	1,710.48	1,657.55	1,655.02	1,588.45	1,377.28	1,374.18	1,408.52	1,437.83	1,444.46	1,583.15
5	7 Tahun	1,650.11	1,675.84	1,724.35	1,782.51	1,761.01	1,727.23	1,673.77	1,671.24	1,604.07	1,390.95	1,387.88	1,422.52	1,452.06	1,458.75	1,598.74
6	8 Tahun	1,690.29	1,716.50	1,766.06	1,825.55	1,803.46	1,768.96	1,714.20	1,711.64	1,642.98	1,424.94	1,421.93	1,457.34	1,487.49	1,494.32	1,637.55
7	9 Tahun	1,729.40	1,756.03	1,806.59	1,867.36	1,844.70	1,809.50	1,753.47	1,750.90	1,680.81	1,458.05	1,455.12	1,491.26	1,521.96	1,528.93	1,675.29
8	10 s/d 25 Tahun	1,743.07	1,770.07	1,821.15	1,882.49	1,859.70	1,824.14	1,767.66	1,765.04	1,694.25	1,469.45	1,466.36	1,502.87	1,533.94	1,540.98	1,688.66
A.	Rata - rata Harga Minyak Sawit (Rp)	8,286.84	8,414.66	8,496.34	8,731.01	8,592.28	8,431.36	8,156.74	8,153.68	8,050.21	7,216.37	7,359.10	7,379.67	7,361.10	7,553.60	8,013.07
B.	Rata - Rata Harga Inti Sawit	4,211.64	4,745.41	5,152.80	5,516.76	5,617.46	5,253.70	5,118.25	4,997.04	4,551.47	3,312.99	2,981.91	3,228.02	3,577.00	3,732.88	4,428.38
C.	Faktor "K" %	86.50	85.55	86.35	86.40	86.34	86.86	86.92	87.09	85.51	84.62	83.77	85.02	86.10	84.14	85.80

Sumber : Dinas Perkebunan Provinsi Kalimantan Timur (2015)

Tabel 42. Jumlah dan Kapasitas Pabrik Pengolahan Kelapa Sawit di Kalimantan Timur tahun 2014

No	Nama Perusahaan	Kapasitas (Ton TBS/Jam)		Lokasi Pabrik
		Terpasang	Terpakai	
1	PTPN XIII (Kebun TABARA)	50	50	Kecamatan Long Ikis, Kabupaten Paser
2	PTPN XIII (Kebun Long pinang)	60	60	Kecamatan Long Pinang, Kabupaten Paser
3	PTPN XIII (Kebun TAJATI)	30	30	Kecamatan Long Kali, Kabupaten Paser
4	PTPN XIII	40	40	Kecamatan Long Ikis, Kabupaten Paser
5	PT. Agro Bintang Dharma	30	30	Kecamatan Long Kuaro, Kabupaten Paser
6	PT. Buana Wirasubur Sakti	30	30	Kecamatan Long Kuaro, Kabupaten Paser
7	PT. Agroiinti Kencana Mas	45	45	Kecamatan Long Batu Engau, Kabupaten Paser
8	PT. Pucuk Jaya	30	30	Kecamatan Tanah Grogot, Kabupaten Paser
9	PT. Borneo Indo Subur	45	45	Kecamatan Long Ikis, Kabupaten Paser
10	PT. Borneo Indah Marjaya	30	30	Kecamatan Paser Belengkong, Kabupaten Paser
11	PT. Saraswanti	45	45	Kecamatan Batu Engau, Kabupaten Paser
12	PT. Multi Makmur Mitra Alam (MMMA)	90	90	Kecamatan Batu Engau, Kabupaten Paser
13	PT. Sahabat Sawit Sejahtera	60	60	Kecamatan Mendik, Kabupaten Paser
14	PT. Muara Toyu Sumber Lestari	60	60	Kecamatan Long Kali, Kabupaten Paser
15	PT. Waru Kaltim Plantations	60	60	Kec. Waru, Kabupaten Penajam Paser Utara
16	PT. Sumber Bunga Sawit Lestari	60	60	Kec. Babulu, Kabupaten Penajam Paser Utara
17	PT. London Sumatera Indonesia	45	45	Kecamatan Jempang, Kabupaten Kutai Barat

Tabel 42. Lanjutan

No	Nama Perusahaan	Kapasitas (Ton TBS/Jam)		Lokasi Pabrik
		Terpasang	Terpakai	
18	PT. Gunta Samba Jaya	60	60	Kecamatan Kongbeng, Kabupaten Kutai Timur
19	PT. Kresna Duta Agroindo	30	30	Kecamatan Kongbeng, Kabupaten Kutai Timur
20	PT. Kresna Duta Agroindo	15	15	Kecamatan Muara Wahau, Kab. Kutai Timur
21	PT. Tapan Nadenggan	80	40	Kecamatan Muara Wahau, Kab. Kutai Timur
22	PT. Swakarsa Sinar Sentosa	90	90	Kecamatan Muara Wahau, Kab. Kutai Timur
23	PT. Dewata Sawit Nusantara	60	60	Kecamatan Muara Wahau, Kab. Kutai Timur
24	PT. Dewata Inti Sawit Nusantara	60	60	Kecamatan Muara Wahau, Kab. Kutai Timur
25	PT. Karya Nusa Eka Daya	45	45	Kecamatan Muara Wahau, Kab. Kutai Timur
26	PT. Gunta Samba	45	45	Kecamatan Karangan, Kab. Kutai Timur
27	PT. Multi Pasific Internasional	45	45	Kecamatan Karangan, Kab. Kutai Timur
28	PT. Telen (Pengadan Baay)	45	45	Kecamatan Karangan, Kab. Kutai Timur
29	PT. Sawit Prima Nusantara	45	45	Kecamatan Kaubun, Kab. Kutai Timur
30	PT. Telen Prima Sawit	60	60	Kecamatan Muara Bengkal, Kab. Kutai Timur
31	PT. Sumber Kharisma Persada	45	45	Kecamatan Sangkulirang, Kab. Kutai Timur
32	PT. Etam Bersama Lesatari	30	30	Kecamatan Sangkulirang, Kab. Kutai Timur
33	PT. Bima Palma Nusantara	60	60	Kecamatan Bengalong, Kab. Kutai Timur
34	PT. Indonesia Plantation Synergy	60	60	Kecamatan Sangkulirang, Kab. Kutai Timur

Tabel 42. Lanjutan

No	Nama Perusahaan	Kapasitas (Ton TBS/Jam)		Lokasi Pabrik
		Terpasang	Terpakai	
35	PT. Fairco Agro Mandiri	45	20	Keca.Kaliorang, Kab. Kutai Timur
36	PT. Kemilau Indah Nusantara	45	45	
37	PT. Sawit Sukses Sejahtera	60	60	Kecamatan Muara Ancalong, Kab. Kutai Timur
38	PT. Tanjung Buyu Plantations	45	45	Kecamatan Talisayan, Kabupaten Berau
39	PT. Hutan Hijau Mas	120	120	Kecamatan Segah, Kabupaten Berau
40	PT. Satu Sembilan Delapan	60	60	Kabupaten Berau
41	PT. Gunta Samba Jaya	60	60	Kecamatan Kelay, Kabupaten Berau
42	PT. Yudha Wahana Abadi	60	60	Kecamatan Kelay, Kabupaten Berau
43	PT. Karang Joang Hijau Lestari	30	30	Kecamatan Nunukan, Kabupaten Nunukan
44	PT. Sebakis Inti Lestari/Sebuku Inti Plantation	30	30	Kabupaten Nunukan
45	PT. Nunukan Jaya Lestari	45	45	Kecamatan Nunukan, Kabupaten Nunukan
46	PT. Comismar Wanamaja Agro Eks. PT. Nunukan Sawit Mas	15	15	Kecamatan Lumbis, Kabupaten Nunukan
47	PT. Bumi Simanggaris Indah	30	30	Kecamatan Simanggis, Kabupaten Nunukan
48	PT. Rea Kaltim Plantations	80	80	Kec. Kembang Janggut, Kab. Kutai Kartanegara
49	PT. Rea Kaltim Plantations	80	80	Kec. Kembang Janggut, Kab. Kutai Kartanegara
50	PT. Tri Tunggal Sentra Buana	20	20	Kec. Muara Badak, Kab. Kutai Kartanegara
51	PT. Prima Mitra mandiri	60	60	Kec. Muara Kaman, Kab. Kutai Kartanegara

Tabel 42. Lanjutan

No	Nama Perusahaan	Kapasitas (Ton TBS/Jam)		Lokasi Pabrik
		Terpasang	Terpakai	
52	PT. Sawit Kaltim Lestari	60	60	Kec. Muara Kaman, Kab. Kutai Kartanegara
53	PT. Cahaya Anugrah Plantation	60	60	Kec. Muara Kaman, Kab. Kutai Kartanegara
54	PT. Khaleda Agropriama	30	30	Kec. Muara Kaman, Kab. Kutai Kartanegara
55	PT. Jaya Mandiri Sukses	60	60	Kec. Muara Muntai, Kab. Kutai Kartanegara
56	PT. Bakacak Himba Bahari	45	45	Kec. Muara Kaman, Kab. Kutai Kartanegara
57	PT. Pipit Mutiara Indah	90	90	Kecamatan Sekatak, Kab. Bulungan
58	PT. Sanggam Kahuripan Indonesia	30	30	Kecamatan Tanjung Palas, Kab. Bulungan
Total		2.945	2880	

Sumber : Dinas Perkebunan Provinsi Kalimantan Timur (2015)



Tabel 43. Rencana Pembangunan Pabrik Minyak Sawit di Kalimantan Timur

No	Nama Perusahaan	Kapasitas Terpasang	Lokasi Pabrik
1	PT. Jabontara Eka Karsa	30 Ton TBS / Jam	Kec. Batu Putih, Kabupaten Berau
2	PT. Gunta Samba	45 Ton TBS / Jam	Kec. Kongbeng, Kabupaten Kutai Timur
3	PT. Anugerah Energitama	60 Ton TBS / Jam	Kec. Bengalon, Kabupaten Kutai Timur
4	PT. Kutai Agro Jaya	30 Ton TBS / Jam	Kec. Muara Kaman, Kab. Kutai Kartanegara
5	PT. Agroeast Borneo Kencana	60 Ton TBS / Jam	Kec. Muara Kaman, Kab. Kutai Kartanegara
6	PT. Agrojaya Tirta Kencana	60 Ton TBS / Jam	Kec. Muara Kaman, Kab. Kutai Kartanegara
7	PT. Tunas Prima Sejahtera	90 Ton TBS / Jam	Kec. Kembang Janggut, Kab. Kutai Kartanegara
8	PT. Sasana Yudha Bakti	30 Ton TBS / Jam	Kec. Tabang, Kab. Kutai Kartanegara
9	PT. Mahakam Sawit Plantations	30 Ton TBS / Jam	Kec. Sebulu, Kabupaten Kutai Kartanegara
10	PT. Pradiksi Guna Tama	30 Ton TBS / Jam	Kec. Batu Engau, Kab. Paser
11	PT. Mahakam Sawit Plantations	30 Ton TBS / Jam	Kec. Sebulu, Kabupaten Kutai Kartanegara
Total		510 Ton TBS / Jam	

Sumber : Dinas Perkebunan Provinsi Kalimantan Timur (2015)

Tabel 44. Realisasi Penyaluran Benih Kelapa Sawit Melalui Bandara Sepinggang Balikpapan, Bandara Temindung Samarinda dan Bandara Juata Tarakan Tahun 2014

No.	Bulan	Tahun 2014							
		Bandara Sepinggang, Balikpapan		Bandara Juata, Tarakan		Bandara Temindung, Samarinda		Jumlah	
		Jumlah Penerima	Jumlah Kecambah	Jumlah Penerima	Jumlah Kecambah	Jumlah Penerima	Jumlah Kecambah	Jumlah Penerima	Jumlah Kecambah
1	Januari	24	1,734,486	1	50,000	2	33,569	27	1,818,055
2	Februari	25	1,322,006	2	100,000	2	50,329	29	1,472,335
3	Maret	22	1,602,895	-	-	3	50,358	25	1,653,253
4	April	24	1,451,177	2	82,400	1	16,800	27	1,550,377
5	Mei	20	1,281,022	1	41,200	1	16,800	22	1,339,022
6	Juni	24	1,208,638	1	41,200	-	-	25	1,249,838
7	Juli	16	1,713,432	-	-	-	-	16	1,713,432
8	Agustus	16	1,649,042	-	-	-	-	16	1,649,042
9	September	24	1,013,967	-	-	-	-	24	1,013,967
10	Oktober	23	1,713,432	-	-	-	-	23	1,713,432
11	November	28	1,941,056	-	-	-	-	28	1,941,056
12	Desember	33	2,228,457	-	-	-	-	33	2,228,457
Jumlah		279	18,859,610	7	314,800	9	167,856	295	19,342,266

Sumber : UPTD Pengawasan Benih Perkebunan Dinas Perkebunan Provinsi Kalimantan Timur (2015)

Tabel 45. Data Permintaan Kecambah Kelapa Sawit Berdasarkan SP2B-KS se Kabupaten / Kota di Kalimantan Timur Tahun 2010 – 2014

No	Pusat / Provinsi / Kabupaten / Kota	Tahun				
		2010	2011	2012	2013	2014
1	Direktorat Jenderal Perkebunan	-	900,000	2,793,000	9,920,000	3,271,500
2	Provinsi	8,300,000	19,070,000	16,389,000	10,890,000	7,643,632
3	Kutai Kartanegara	9,232,000	2,465,000	4,575,975	321,000	645,000
4	Kutai Timur	18,260,000	11,605,550	11,225,625	6,000,000	1,923,000
5	Kutai Barat	7,451,100	-	1,532,200	-	380,000
6	Penajam Paser Utara	-	1,020,500	-	200,000	168,500
7	Paser	-	10,000	-	110,000	42,000
8	Berau	-	500,000	-	-	-
9	Samarinda	-	-	-	-	-
10	Balikpapan	-	-	-	-	-
11	Bontang	-	-	-	-	-
Jumlah		43,243,100	35,571,050	36,515,800	27,441,000	14,073,632

Sumber : UPTD Pengawasan Benih Perkebunan Dinas Perkebunan Provinsi Kalimantan Timur (2015)

**Tabel 46. Realisasi Penyaluran Pupuk Bersubsidi
Sektor Perkebunan di Kalimantan Timur Tahun 2014**

No	Kabupaten/Kota	Realisasi (Ton)					
		Urea	SP-36	ZA	NPK	Organik	Phonska
1	Samarinda	1,102	497	315	53.00	412	507
2	Balikpapan	564.85	322	165	697.00	21	-
3	Kutai Kartanegara	6,894	1,312.3	284.12	3,180.40	467.94	-
4	Kutai Timur	1,650	658	231	3,564.00	156	-
5	Kutai Barat	77.5	6	3.9	85.70	3.5	-
6	Penajam Paser Utara	132.44	-	228.68	80.95	145.7	3,192
7	Paser	3,799.9	630	456	2,255.10	54	-
8	Berau	70.29	18.64	22.53	81.99	0.74	-
9	Bontang	-	-	-	-	-	-
10	Mahakam Ulu	-	-	-	-	-	-
Jumlah		14,291	3,444	1,706	9,998	1,261	3,699

Sumber : Dinas Perkebunan Provinsi Kalimantan Timur (2015)

**Tabel 47. Data Pengembangan Perkebunan Rakyat Pola PIR Swadaya dan Kemitraan
Dinas Perkebunan Provinsi Kalimantan Timur Tahun 2014**

No	Tahun Anggaran	Kegiatan	Komoditi	Lokasi (Desa, Kel., Kec., Kab.)	Jumlah Kelompok Tani	Target		Realisasi		Tercapai (%)
						Luas (Ha)	Jumlah (KK)	Luas (Ha)	Jumlah (KK)	
1	2	3	4	5	6	7	8	9	10	11
1	2014	Penanaman APBD	Kelapa Sawit (750 Ha)	1. Kel. Muara Kembang Kec. Muara Jawa Kab. Kukar	1	25	25	1	25	25
				2. Desa Santan Kec. Marangkayu Kab Kukar	3	124	87	3	124	87
				3. Desa Tanjung Limau Kec. Muara Badak Kab. Kukar	1	40	20	1	40	20
				4. Desa Suka Damai Kec. Muara Badak Kab. Kukar	2	80	40	2	80	40
				5. Desa Badak Mekar Kec. Muara Badak Kab. Kukar	1	50	27	1	50	27
				6. Desa Mekar Jaya Kec. Sebulu Kab. Kukar	1	60	24	1	60	24
				7. Desa Kayungo Sari Kec. Long Ikis Kab. Penajam Paser Utara	1	25	25	1	25	25

Tabel 47. Lanjutan

No	Tahun Anggaran	Kegiatan	Komoditi	Lokasi (Desa, Kel. Kec. Kab.)	Jumlah Kelompok Tani	Target		Realisasi		Tercapai (%)
						Luas (Ha)	Jumlah (KK)	Luas (Ha)	Jumlah (KK)	
1	2	3	4	5	6	7	8	9	10	11
				8. Desa Krayan Makmur Kec. Long Ikis Kab. Penajam Paser Utara	1	25	25	1	25	25
				9. Desa Jak Luay Kec. Muara Wahau Kab. Kutim	1	50	25	1	50	25
				10. Desa Bukit Harapan Kec. Bongan Kab. Kutai Barat	4	271	143	4	271	143
2			Karet 525 Ha	1. Desa Bakungan Kec. Loa Janan Kab. Kukar	1	15	16	1	15	16
				2. Desa Loa Duri Ilir Kec. Loa Janan Kab. Kukar	1	20	20	1	20	20
				3. Desa Prangat Selatan Kec. Marangkayu Kab. Kukar	1	24	24	1	24	24
				4. Desa Prangat Baru Kec. Marangkayu Kab. Kukar	1	27	27	1	27	27
				5. Desa Salo Cella Kec. Muara Badak Kec. Kukar	1	23	23	1	23	23

Tabel 47. Lanjutan

No	Tahun Anggaran	Kegiatan	Komoditi	Lokasi (Desa, Kel. Kec. Kab.)	Jumlah Kelompok Tani	Target		Realisasi		Tercapai (%)
						Luas (Ha)	Jumlah (KK)	Luas (Ha)	Jumlah (KK)	
1	2	3	4	5	6	7	8	9	10	11
				6. Desa Sebulu Ilir Kec. Sebulu Kab. Kukar	1	25	26	1	25	26
				7. Desa Giri Agung Kec. Sebulu Kab. Kukar	4	80	67	4	80	67
				8. Desa Panca Jaya Kec. Muara Kaman Kab. Kukar	2	60	40	2	60	40
				9. Kel. Sempaja Utara Kec. Samarinda Utara Kota Samarinda	1	18	16	1	18	16
				10. Kel. Sei. Siring Kec. Samarinda Utara Kota Samarinda	2	60	60	2	60	60
				11. Kel. Sepaku Kec. Sepaku Kab. Penajam Paser Utara	1	33	33	1	33	33
				12. Desa Semio Kec. Sepaku Kab. PPU	1	25	25	1	25	25

Tabel 47. Lanjutan

No	Tahun Anggaran	Kegiatan	Komoditi	Lokasi (Desa, Kel. Kec. Kab.)	Jumlah Kelompok Tani	Target		Realisasi		Tercapai (%)
						Luas (Ha)	Jumlah (KK)	Luas (Ha)	Jumlah (KK)	
1	2	3	4	5	6	7	8	9	10	11
				13. Desa Bukit Makmur Kec. Kaliorang Kab. Kutim	1	38	20	1	38	20
				14. Desa Kaliorang Kec. Kaliorang Kab. Kutim	1	37	19	1	37	19
				15. Kampung Inaran Kec. Sambaliung Kab. Berau	1	40	25	1	40	25
3			Kelapa 90 Ha	1. Desa Tanjung Malinau Kec. Muara Badak Kab. Kukar	2	60	30	2	60	30
				2. Kelurahan Pejala Kec. Penajam Kab. Penajam Paser Utara	1	30	27	1	30	27
Total					6	205	121	6	205	2.93

Sumber : Dinas Perkebunan Provinsi Kalimantan Timur (2015)



Tabel 48. Rekapitulasi Laporan Serangan OPT Penting Tanaman Perkebunan di Kalimantan Timur Tahun 2014

No	Jenis Komoditi/ Kabupaten/Kota	Luas Komoditi (Ha)	Jenis OPT	Luas Serangan (Ha)				Luas Pengendalian (Ha)				Jumlah (Ha)	Cara Pengendalian	Kerugian Hasil (Rp)
				Ringan	Sedang	Berat	Jumlah	APBN	APBD I	APBD II	Masyarakat			
1	2	3	4	5	6	7	8	9	10	11	12	13	14	15
1	KOTA SAMARINDA													
	- KARET	552 Ha	JAP	60	-	30	90	-	-	30.0	50	80	Sanitasi Kebun	4,250,000
	- KAKAO	225 Ha	Helopeltis sp	7	-	-	7	-	-	-	7	7	sanitasi kebun	
			Penggerek buah	6	-	-	6	-	-	-	6	6		
			BB, Alang-alang	30	-	160	190	-	-	30.0	160	190	Kondominisasi, pembersihan kebun	21,250,000
	- KELAPA SAWIT	1355 Ha	Landak	106	-	49	155	-	-	60.0	50	110	Pemberian Umpan	122,500,000
			Kumbang	8	-	5	13	-	-	-	-	-	Pagar Kawat	
			Tikus	4	-	7	11	-	-	-	11	11	Pemberian Umpan	
	- KELAPA DALAM	305 Ha	Oryctes sp	3	-	8	11	-	-	-	-	-	-	
	- LADA	87 Ha	Busuk pangkal	5	-	5	10	-	-	-	7	7	Pembuatan rorak	
2	KOTA BALIKPAPAN													
	- KARET	4,498 Ha	JAP	250	-	60	310	-	200.0	25	270	495	Menggali permukaan tanah pada pangkal batang tanaman sampai ke akar dan disiram dengan larutan fungisida	-
			Gulma	5,000	-	2,500	7,500	-	-	-	5,000	5,000	Disemprot dengan herbisida basmilang bahan aktif isopropil amina glifosat 480 g/l	-

Tabel 48. Lanjutan

No	Jenis Komoditi/ Kabupaten/Kota	Luas Komoditi (Ha)	Jenis OPT	Luas Serangan (Ha)				Luas Pengendalian (Ha)				Jumlah (Ha)	Cara Pengendalian	Kerugian Hasil (Rp)
				Ringan	Sedang	Berat	Jumlah	APBN	APBD I	APBD II	Masyarakat			
1	2	3	4	5	6	7	8	9	10	11	12	13	14	15
			KAS	23	-	40	63	-	-	-	42	42	Dikerok dan dioles fungisida pemupukan KCL untuk pemulihan kulit	-
	- KELAPA DALAM	925 Ha	Oryctes sp	40	-	-	40	-	-	-	2	2	Mekanis/Kimia	
	- LADA	22 Ha	Penggerek Batang	2	-	-	2	-	-	-	2	2	Dilakukan dengan pemangkasan cabang-cabang yang terserang, kemudian dibuang/ dibakar serta disemprot dengan insektisida	
3	KAB. KUTAI BARAT													
	- KARET	11,107 Ha	JAP	117	27	60	204	-	-	-	-	-	Belum ada pengendalian	500,050,000
			Karamunting	107	29	76	212	-	-	-	103	103	Penyemprotan Herbisida	-
	- KAKAO	-	-	-	-	-	-	-	-	-	-	-	-	-
	- KELAPA SAWIT	-	-	-	-	-	-	-	-	-	-	-	-	-
	- KARET	11,262.5 Ha	JAP	6	-	1.5	7.5	-	10.0	-	46	56	Mekanis dan Kimia	2,407,862.00
			KAS	3	-	-	3	-	-	-	12	12	Mekanis/Kimia	677,214.00
	- KAKAO	203.5 Ha	PBK	2	-	0.5	2	-	-	-	5	5	Mekanis/Teknis	91,188.00
			Helopeltis, sp	3	-	0.5	4	-	-	-	11	11	Mekanis/Teknis	79,789.50

Tabel 48. Lanjutan

No	Jenis Komoditi/ Kabupaten/Kota	Luas Komoditi (Ha)	Jenis OPT	Luas Serangan (Ha)				Luas Pengendalian (Ha)				Jumlah (Ha)	Cara Pengendalian	Kerugian Hasil (Rp)
				Ringan	Sedang	Berat	Jumlah	APBN	APBD I	APBD II	Masyarakat			
1	2	3	4	5	6	7	8	9	10	11	12	13	14	15
	- KELAPA SAWIT	69,618 Ha	Oryctes rhinoceros	2	-	0.5	2	-	-	-	9	9	Mekanis/Teknis	1,274,953.50
			Crown disease	1	-	-	1	-	-	-	4	4	Teknis/Kimia	183,735.66
			Tikus	1	-	0.5	2	-	-	-	5	5	Mekanis/Kimia	826,810.51
			Babi	1	-	0.5	1	-	-	-	5	5	Mekanis/Kimia	734,942.67
			Ganoderma	3	-	0.5	3	-	-	-	5	5	Mekanis/Kimia	1,929,219.12
	- KELAPA DALAM	2,947 Ha	Oryctes sp	6	-	2.0	8	-	-	-	20	20	mekanis/teknis/ kimia	973,105.50
			Gulma	3	-	1.0	4	-	-	-	8	8	mekanis/teknis/ kimia	99,498.00
	- LADA	61.5 Ha	Penghisap buah	1	-	0.5	2	-	4.0	-	3	7	Teknis/Mekanis/ Kimia	1,005,592.50
			Penghisap buah	1	-	1.0	2	-	-	3.0	3	6	Teknis/Mekanis/ Kimia	685,631.25
5	KAB. PENAJAM PASER UTARA													
	- KARET	1,053.0 Ha	Rayap, Jamur Akar	-	-	6.2	6.2	-	-	-	1.0	1.0	Kimiawi	2,332,080
			Putih				-					-		
			JAP	2.5	-	12.0	14.50	-	1	2	-	3	Kimiawi, buru	2,296,588
			rayap,				-					-		
			kijang,jap	-	-	3.2	3.2	-	-	1.25	-	1.25	umpan dan buru	1,666,667
			jab,kijang, babi,tikus	-	-	5.0	5.0	-	-	-	1	1	kimiawi,umpan dan buru	2,057,613
	- KAKAO	265 Ha	Babi, Tupai, Tikus	2.5	-	-	2.5	-	-	-	-		Kimiawi, buru	
			PBK	-	-	-	-	-	-	-	-		sanitasi	

Tabel 48. Lanjutan

No	Jenis Komoditi/ Kabupaten/Kota	Luas Komoditi (Ha)	Jenis OPT	Luas Serangan (Ha)				Luas Pengendalian (Ha)				Jumlah (Ha)	Cara Pengendalian	Kerugian Hasil (Rp)
				Ringan	Sedang	Berat	Jumlah	APBN	APBD I	APBD II	Masyarakat			
1	2	3	4	5	6	7	8	9	10	11	12	13	14	15
			Busuk Buah,kanker batang	-	-	-	-	-	-	-	-	-	Kimiawi,	
			busuk buah,bajing, tikus	3.0	-	-	3.0	-	-	-	-	-	kimiawi,sanitasi kebun,umpan	980,000
	- KELAPA SAWIT	39,884 Ha	Oryctes sp	1.0	-	0.5	1.5	-	-	-	-	3	Mekanis Kimia	775,344
			Ulat Kantong	6.5	-	1.0	7.5	-	-	-	-	9	Teknis/ Kimia	3,876,719
			Tikus	1.0	-	-	1.0	-	-	-	-	4	Teknis/ Kimia	
			Babi	-	-	12.0	12.0	-	1.0	2.0	-	3		2,366,197
			Babi, landak, tikus	-	-	90.0	90.0	-	-	5.0	29	34	Kimiawi	35,373,809
	- KELAPA DALAM	3,294 Ha	babi,tikus, tupai	1.7	-	-	1.7	-	-	-	-	-		431,385
			tupai,babi	1.5	-	-	1.5	-	-	-	-	1	kimiawi	388,889
			Tikus,babi, monyet	1.2	-	-	1.2	-	-	-	-	-	Umpan dan berburu	176,224
			Babi,Tupai, tikus	2.0	-	-	2.0	-	-	-	-	-	buru,kimiawi	940,685
	- LADA	11 Ha	Penyakit Kuning,bpb	1.3	-	-	1.3	-	-	1.0	-	1	Pemupukan	4,330,000
			Penyakit Keriting		-	-								
			BPB,penyakit kuning	3.0	-	-	3.0	-	-	-	-	-	Pembuatan Rorak,Kimiawi,pe- mangkasan, sanitasi	984,375

Tabel 48. Lanjutan

No	Jenis Komoditi/ Kabupaten/Kota	Luas Komoditi (Ha)	Jenis OPT	Luas Serangan (Ha)				Luas Pengendalian (Ha)				Jumlah (Ha)	Cara Pengendalian	Kerugian Hasil (Rp)
				Ringan	Sedang	Berat	Jumlah	APBN	APBD I	APBD II	Masyarakat			
1	2	3	4	5	6	7	8	9	10	11	12	13	14	15
6	KAB. KUTAI TIMUR													
	- KARET	3,090.07 Ha	JAP	39.6	-	11.5	51.1	-	-	1.5	-	1.5	-	11,573,000
			Kijang	249			249					-	Racun+herbisida	855,000
			KAS	-	-	2	2	-	-	-	-	-	Pemupukan	639,000
			Orang utan	9	-	-	9							-
			Rayap	16	-	-	16							
			Busuk akar	7	-	-	7	-	-	-	-	-	Tricorderma, Sanitasi	-
			Babi hutan	6			6						Jebakan	-
			Jamur Upas	-	-	2	2	-	-	-	-	-	- Pembongkaran sisa tunggul dan akar pohon, isolasi yang terkena penyakit JAP, dengan cara bikin saluran penyekat 1 M dari tanaman sedalam 0,5 m - 1 m lalu ditaburi belerang/fungisida, jaga kelembaban, Tanaman yang terserang babi yokan, pasang umpan racun dan pasang jerat	532,000

Tabel 48. Lanjutan

No	Jenis Komoditi/ Kabupaten/Kota	Luas Komoditi (Ha)	Jenis OPT	Luas Serangan (Ha)				Luas Pengendalian (Ha)				Jumlah (Ha)	Cara Pengendalian	Kerugian Hasil (Rp)
				Ringan	Sedang	Berat	Jumlah	APBN	APBD I	APBD II	Masyarakat			
1	2	3	4	5	6	7	8	9	10	11	12	13	14	15
			Ilalang	-	19	-	19	-	-	-	-	-	-	-
	- KAKAO	3,006.4 Ha	Tupai	39	-	-	39							
			Helopeltis, sp	40	-	82	122	-	-	-	24	24		28,866,000
			PBK	70	-	41	111	-	-	-	32	32		24,232,400
			Antraknose	48	-	-	48	-	-	-	-	-	Musuh Alami	
			Busuk buah	121	-	19	140	-	-	5	8	13	Penyemprotan	24,021,000
			Tikus	23	-	-	23	-	-	-	-	-	Semut merah	
			Babi	14	-	-	14	-	-	-	-	-	Jerat	
			Jamur Upas	276	-	56	331	-	-	-	39	39	Sanitasi	4,819,500
			Penggerek batang	3	-	-	3	-	-	-	-	-	Disumbat	
			Zeuzera	26	-	4	30	-	-	-	-	-		
			VSD	551	-	13	565	-	-	-	-	-		
			Tikus/tupai	141	-	246	387	-	-	-	-	-		
			Colletotrichum	324	-	51	374	-	-	-	36	36		
	- KELAPA SAWIT	11,646.5 Ha	Tikus	40	-	1	41	-	-	-	162	162		857,000
			Ulat Api	43	10	-	53	-	-	-	5	5		
			Busuk Pangkal Batang	5	-	-	5	-	-	-	-	-		
			Daun pupus	2	-	-	2	-	-	-	2	2	menggunakan garam	
			Babi	62	-	-	62	-	-	-	-	-		
			Babi/ landak	15	-	-	15	-	-	-	15	15		
			Ilalang	25	77	4	106	-	-	-	-	-		

Tabel 48. Lanjutan

No	Jenis Komoditi/ Kabupaten/Kota	Luas Komoditi (Ha)	Jenis OPT	Luas Serangan (Ha)				Luas Pengendalian (Ha)				Jumlah (Ha)	Cara Pengendalian	Kerugian Hasil (Rp)
				Ringan	Sedang	Berat	Jumlah	APBN	APBD I	APBD II	Masyarakat			
1	2	3	4	5	6	7	8	9	10	11	12	13	14	15
			Anak Kayu	12	9	-	21	-	-	-	-	-		-
			BPB, babi, tikus, landak	87	-	30	117	-	-	-	97	97	Bongkar tanaman, sterilisasi belkas lubang	
	- KELAPA DALAM	1212.02 Ha	Oryctes sp	-	-	32	32	-	-	-	-	-	Belum ada tindakan	9,436,544
			Tupai	40	-	-	40	-	-	-	-	-	perangkap	
			Babi Hutan	-	-	9	9	-	-	-	6	6	Racun	
			Tupai	6	-	-	6	-	-	-	-	-		
	- LADA	120 Ha	Penghisap buah	-	-	9	9				9	9	Insektisida	18,022,000
			BPB	-	-	2	2	-	-	2	2	3	dibongkar dan disemprot dgn bubuk bordoex	8,010,000
7	KAB. BERAU													
	- KARET	639 Ha	Rayap	176	-	32.0	208					-	Kimiawi	
	- KAKAO	1635 Ha	PBK	1,013.0	-	78.0	1,091.0	-	-	-	75.0	75.0		
			Helopeltis, sp	178.5	-	-	178.5	-	-	-	26.0	26.0	Sanitasi, Kultur Teknis	
			Tupai	59.0	-	-	59.0	-	-	-	-	-		
			Busuk Buah	75.0	-	49.0	124.0	-	-	-	6.0	6.0		
			Antraknose	88.0	-	5.0	93.0	-	-	-	3.0	3.0		
			VSD	1.5	-	-	1.5	-	-	-	-	-	Ktr. Tehnis, Sanitasi	
	- KELAPA SAWIT	1905 Ha	Crown disease	1,054.0	-	-	1,054.0	-	-	-	2.0	2.0	Eradikasi, kultur jaringan	
			Landak	122.0	-	-	122.0	-	-	-	-	-	Mekanis, Kimiawi	
	- KELAPA DALAM	1971 Ha	Oryctes sp	13.5	-	-	13.5	-	-	-	-	-		
			Brontispa	4.5	-	-	4.5	-	-	-	-	-		

Tabel 48. Lanjutan

No	Jenis Komoditi/ Kabupaten/Kota	Luas Komoditi (Ha)	Jenis OPT	Luas Serangan (Ha)				Luas Pengendalian (Ha)				Jumlah (Ha)	Cara Pengendalian	Kerugian Hasil (Rp)
				Ringan	Sedang	Berat	Jumlah	APBN	APBD I	APBD II	Masyarakat			
1	2	3	4	5	6	7	8	9	10	11	12	13	14	15
	- LADA	653 Ha	Penghisap bunga	17.0	-	-	17.0	-	-	-	-	-		
			Penghisab buah	15.0	-	-	15.0	-	-	-	3.0	3.0		
			Phytophthora	11.0	-	-	11.0	-	-	-	3.0	3.0		
			Ganggang											
			Pirang	1.0	-	0.5	1.5	-	-	-	2.0	2.0		
			Dasynus	17.0	-	-	17.0	-	-	-	-	-		
			BPB	-	-	30.0	30.0	-	-	-	4.0	4.0		
8	KAB. KUTAI KARTANEGARA													
	- KARET	14,618 Ha	JAP	100.0	18.5	48.9	167.4	-	-	28	32.0	60	Secara kimiawi dan pembersihan kebun	7,167,770
			Kering Alur Sadap	14.5	-	9	23.5	-	-	-	-	-		-
			Kijang	6	-	-	6	-	-	-	1.5	1.5		
			Rayap	10.03	1.0	4.25	15.28	-	-	5.5	-	5.50	Secara kimiawi dan pembersihan kebun	147,780
			Kering salur sadap	-	-	0.5	0.5	-	-	1	-	1		110,835
			Gulma	4	-	2.0	6	-	-	-	5	5		-
	- KAKAO	197 Ha	Penggerek buah kakao	0	-	2.5	3	-	-	-	2	2	Menjaga kebersihan kebun dan secara kimiawi	1,251,456
			Tupai	-	1	-	1	-	-	-	1	1	Menggunakan Perangkat dan secara	499,200

Tabel 48. Lanjutan

No	Jenis Komoditi/ Kabupaten/Kota	Luas Komoditi (Ha)	Jenis OPT	Luas Serangan (Ha)				Luas Pengendalian (Ha)				Jumlah (Ha)	Cara Pengendalian	Kerugian Hasil (Rp)
				Ringan	Sedang	Berat	Jumlah	APBN	APBD I	APBD II	Masyarakat			
1	2	3	4	5	6	7	8	9	10	11	12	13	14	15
	- KELAPA SAWIT	17556.75 Ha	Tikus	3	-	10.0	13	-	-	5.00	1	6	Pengendalian gulma menggunakan	182,850
			Landak	130	-	3.0	133	-	-	-	81	81	Herbisida untuk hama tikus dan landak	1,328,250
			Gulma	25	-	-	25	-	-	10.00	10	20	menggunakan perangkap dan kimiawi dengan rotensida	
			Oryctes sp	5	-	-	5	-	-	-	2	2	Secara kimiawi dan Menjaga kebersihan Kebun	-
			Karat daun	6	-	-	6	-	-	-	-	-		
			Oryctes sp	17	2	-	19	-	-	-	-	-		
			Layu Pucuk	5	-	-	5	-	-	-	-	-		
			Oryctes sp	47	12	0.5	59	-	-	3.00	-	3	Menjaga kebersihan kebun	158,700
			Karat Daun	23	-	-	23	-	-	4.00	3	7		181,125
			Crown Disease	10	-	-	10	-	-	-	-	-		
			Ulat Kantong	6	-	-	6	-	-	-	-	-		
			Crown Disease	10	-	-	10	-	-	-	-	-		
	- KELAPA DALAM	8190.1 Ha	Oryctes sp	2	-	-	2	-	-	2.00	1	3	Cara Mekanis dan Kimia	12,176,123
			Artona	1	-	-	1	-	-	-	-	-		203,294
			Tikus	1	-	1.0	2	-	-	-	2	2	Secara kimiawi	234,570
			Babi hutan	7	1	1.0	9	-	-	0.50	6	7		1,778,823

Tabel 48. Lanjutan

No	Jenis Komoditi/ Kabupaten/Kota	Luas Komoditi (Ha)	Jenis OPT	Luas Serangan (Ha)				Luas Pengendalian (Ha)				Jumlah (Ha)	Cara Pengendalian	Kerugian Hasil (Rp)
				Ringan	Sedang	Berat	Jumlah	APBN	APBD I	APBD II	Masyarakat			
1	2	3	4	5	6	7	8	9	10	11	12	13	14	15
			Tupai	1	1	-	2	-	-	-	1	1		234,570
			Kutu kapuk	7	-	-	7	-	-	3.00	1	4		985,194
			Brontispa, SP	4	-	-	4	-	-	4.00	-	4	Secara kimiawi	805,357
			Monyet	4	1	-	4	-	-	-	4	4		820,995
	- LADA	373 Ha	Busuk Pangkal Batang	25	-	-	25	-	-	8.00	4	12	Tanaman yang sudah mati dibongkar	25,272,000
			Kutu Putih	50	-	4.0	54	-	-	-	2	2		6,739,200
			Gulma	50	-	-	50	-	-	-	25	25		-
			Penggerek Batang	2	-	-	2	-	-	1.00	1	2	Sanitasi lingkungan	3,369,600
9	KOTA BONTANG													
	- KARET	-	-	-	-	-	-	-	-	-	-	-	-	-
	- KAKAO	5 Ha	<i>Helopeltis sp</i>	0.01	-	-	0.01	-	-	-	-	-	-	-
	- KELAPA SAWIT	10 Ha	Penyakit Layu Fusarium (marhitez disease)	0.3	-	-	0.3	-	-	-	-	-	-	-
	- KELAPA DALAM	27 Ha	Penyakit Busuk Pucuk	0.0	-	-	0.0	-	-	-	-	-	-	-
			<i>Oryctes sp</i>	0.1	-	-	0.1	-	-	-	-	-	-	-

Sumber : Dinas Perkebunan Provinsi Kalimantan Timur (2015)

Tabel 49. Inventarisasi Alat dan Mesin Perkebunan di Kalimantan Timur

No	Kabupaten/Kota	Komoditi	Nama Alat / Mesin		Nama dan Alamat Penanggung Jawab	Sumber Dana dan Tahun Pengadaan	Ketersediaan				Keterangan
							Jumlah	Kapasitas	Kondisi		
									Baik	Rusak	
1	2	3	4		5	6	7	8	9	10	11
1	Penajam Paser Utara										
	Kec. Sepaku	Lada	1.	Perontok, Pengupas dan Pengereng Lada	Bapak Lasmuin Koperasi Cipta Karya Desa Suka Mulya	APBD II 2004	1 Unit	-	Baik	-	Alsin Dalam Keadaan Baik tetapi belum dimanfaatkan oleh penerima
		Lada	2.	Perontok, Pengupas dan Pengereng Lada	Bapak Suardi Koperasi Perdagangan Panca Karya Panggih Desa Suka Raja	APBD II 2004	1 Unit	-	Baik	-	
		Lada	3.	Alat Pencacah	Bapak Sukaji Kel. Tani Budi Rahayu	APBD 2014	1 Unit	-	Baik	-	
		Lada	4.	Alat Pencacah	Bapak. Martinus Kel. Tani Enggal Jaya	APBD 2014	1 Unit	-	Baik	-	
		Lada	5.	Alat Pencacah	Bapak Paiman Kel. Tani Giat	APBD 2014	1 Unit	-	Baik	-	
		Lada	6.	Alat Pencacah	Bapak Samsuddin Hur Kel. Tani Sido Makmur	APBD 2014	1 Unit	-	Baik	-	
		Lada	7.	Alat Pencacah	Bapak Suparni Kel. Tani Mukti Makmur	APBD 2014	1 Unit	-	Baik	-	
		Lada	8.	Alat Pencacah	Bapak Sugiman Kel. Tani Sumber Wangi	APBD 2014	1 Unit	-	Baik	-	
		Lada	9.	Alat Pencacah	Bapak Sukairi Kel. Tani Usaha Bersaudara Desa Suko Mulyo	APBD 2014	1 Unit	-	Baik	-	

Tabel 49. Lanjutan

No	Kabupaten/Kota	Komoditi		Nama Alat / Mesin	Nama dan Alamat Penanggung Jawab	Sumber Dana dan Tahun Pengadaan	Ketersediaan				Keterangan
							Jumlah	Kapasitas	Kondisi		
									Baik	Rusak	
1	2	3		4	5	6	7	8	9	10	11
		Lada	10.	Alat Pencacah	Bapak Senen Kel. Tani Usaha Bakti Desa Suko Mulyo	APBD 2014	1 Unit	-	Baik	-	
		Nilam	1.	Penyuling Minyak Nilam	Bapak Pilipus Desa Maridan	APBD II 2009	1 Unit	-	Baik	-	
		Serai Wangi	1.	Penyulingan Serai Wangi	Bapak Paimin Desa Argo Mulyo	APBD II 2009	1 Unit	-	Baik	-	
	Kec. Waru	Kelapa	1.	Alat Pencacah	Bapak Lukman Kel. Tani Waru Karya	APBD 2014	1 Unit	-	Baik	-	
	Kec. Penajam	Kelapa	1.	Alat Pencacah	Bapak H. Sakka, MT Kel. Tani Bina	APBD 2014	1 Unit	-	Baik	-	
		Kelapa	2.	Alat Pencacah	Bapak Hilman Muhadisin	APBD 2014	1 Unit	-	Baik	-	
		Kelapa	3.	Pengolah Kelapa	Bapak H. Khusaini Jl. Prov KM. 4 Nenang	APBN P2HP 2006	1 Paket	-	Baik	-	Alsin Dalam Keadaan Baik
		Kelapa	4.	Mesin Parutan Kelapa	sda	APBN P2HP 2006	1 Paket	500-600/jam	Baik	-	
		Kelapa	5.	Mesin Press Santan	sda	APBN P2HP 2006	1 Paket	175-200/jam	Baik	-	
		Kelapa	6.	Setri Fugal / Mixer	sda	APBN P2HP 2006	1 Paket	30-35ltr/jam	Baik	-	

Tabel 49. Lanjutan

No	Kabupaten/Kota	Komoditi	Nama Alat / Mesin	Nama dan Alamat Penanggung Jawab	Sumber Dana dan Tahun Pengadaan	Ketersediaan				Keterangan
						Jumlah	Kapasitas	Kondisi		
								Baik	Rusak	
1	2	3	4	5	6	7	8	9	10	11
		Kelapa	7. Lemari Pendingin (Freezer)	sda	APBN P2HP 2006	1 Paket	100 ltr/jam	Baik	-	
		Kelapa	8. Tabung Fermentasi	sda	APBN P2HP 2006	1 Paket	100-120ltr/jam	Baik	-	
		Kelapa	7. Tabung Penyaring	sda	APBN P2HP 2006	1 Paket	100-120ltr/jam	Baik	-	
		Kelapa	9. Vacum	sda	APBN P2HP 2006	1 Paket	40-50ltr/jam	Baik	-	
		Kelapa	10. Mesin dan Generator	sda	APBN P2HP 2006	1 Paket	16 ltr	Baik	-	
		Kelapa	11. Penggorengan Minyak	sda	APBN P2HP 2006	1 Paket	50-70 ltr	Baik	-	
		Kelapa	12. Press Minyak	sda	APBN P2HP 2006	1 Paket	120-140 ltr	Baik	-	
		Kelapa	13. Mesin Pengolah Tempurung	sda	APBN P2HP 2006	1 Paket	100-120 ltr	Baik	-	
		Kelapa	14. Tabung Penyulingan	sda	APBN P2HP 2006	1 Paket	15-20 kg	Baik	-	
		Kelapa	15. Penepung Arang	sda	APBN P2HP 2006	1 Paket	500 kg	Baik	-	
		Kelapa	16. Pengayak	sda	APBN P2HP 2006	1 Paket	750-1000kg	Baik	-	
		Kelapa	17. Mesin Press Briket	sda	APBN P2HP 2006	1 Paket	8-10 kg	Baik	-	
		Kelapa	18. Pencacah Limbah Kelapa Muda	sda	APBN P2HP 2008	1 Unit		Baik	-	
		Kelapa Sawit	1. Pencacah Tandan Kosong	Bapak Imam Solikhin, Kel. Tani Tumpak Lego Sepaku	APBN P2KT 2005	1 Unit	100 kg/jam	Baik	-	Beroperasi, masalah tidak mampu melayani pesanan karena gudang penampungan hasil terlalu kecil

Tabel 49. Lanjutan

No	Kabupaten/Kota	Komoditi	Nama Alat / Mesin	Nama dan Alamat Penanggung Jawab	Sumber Dana dan Tahun Pengadaan	Ketersediaan				Keterangan
						Jumlah	Kapasitas	Kondisi		
				Baik	Rusak					
1	2	3	4	5	6	7	8	9	10	11
		Lada	1. Pengering Lada	Bapak Marsan Kel Tani Rukun Makmur Desa Sukomulyo	APBN 05 2011	1 Unit	1000 kg/8jam	Baik	-	
	Kec. Babulu	Kelapa	1. Alat Pencacah	Bapal Tumijan Kel. Tani Sumber Rezeki 2	APBD 2014	1 Unit	-	Baik	-	
2	Kutai Timur									
	Kec. Karangan	Karet	1. Hand Mangle	Kec. Sangata	APBD 2004	3 Unit	-	Baik	-	
		Kakao	1. Mesin Pencacah	Bapak Yoga	APBD 2014	1 Unit	-	Baik	-	
		Kakao	2. Mesin Pencacah	Bapak Dalle	APBD 2014	1 Unit	-	Baik	-	
	Kec. Sangkulirang	Karet	1. Hand Tractor	Bapak Abdul Gafur Kel. Tani Karya Bersama Desa	APBD 2014	1 Unit	-	Baik	-	
	Kec. Long Mesangat	Karet	2. Hand Tractor	Bapak Muryadi Kel. Tani Sri Rezeki Desa Mukti Utama	APBD 2014	1 Unit	-	Baik	-	
3	Kutai Barat									
	Kec. Barong Tongkok	Kelapa Dalam	1. Mesin Pengayak Sabut Kelapa	Bapak Sugiman Koperasi Usaha Bersama Kel. Tani Sukses Bersama Desa Sumber Sari	APBD I 2006	1 Unit	-	Baik	-	
		Kelapa Dalam	2. Mesin Pengurai Sabut Kelapa	sda	APBD I 2006	1 Unit	-	Baik	-	

Tabel 49. Lanjutan

No	Kabupaten/Kota	Komoditi	Nama Alat / Mesin	Nama dan Alamat Penanggung Jawab	Sumber Dana dan Tahun Pengadaan	Ketersediaan				Keterangan
						Jumlah	Kapasitas	Kondisi		
								Baik	Rusak	
1	2	3	4	5	6	7	8	9	10	11
		Kelapa Dalam	3. Mesin Pengering Sabut Kelapa	sda	APBD I 2006	1 Unit	-	Baik	-	
		Kelapa Dalam	4. Mesin Pemadat Sabut Kelapa	sda	APBD I 2006	1 Unit	-	Baik	-	
		Kelapa Dalam	5. Mesin Genset	sda	APBD I 2006	1 Unit	-	Baik	-	
		Karet	1. Hand Mangle	Bapak A. Genang Kel. Tani Mekar Jaya	APBN P2HP 2009	1 Unit		Baik	-	
		Karet	2. Hand Mangle	Bapak Suwandi Kel. Tani Mekar Sari	APBN P2HP 2009	1 Unit		Baik	-	
	Kec. Linggang Bigung	Karet	1. Mesin Pencacah Rumput	Bapak Sunaryo, KP Tutung	APBD I 2010	1 Unit	-	Baik	-	
		Karet	2. Mesin Pompa Air/Sprinkle	Bapak Sardi Kel. Tani Cahaya Harapan IV	APBD II 2008	2 Unit	-	Baik	-	
		Karet	3. Mesin Pompa Air/Sprinkle	Bapak Dali Bilung Kel. Tani Cahaya	APBD II 2008	2 Unit	-	Baik	-	
		Karet	4. Hand Mangle	Bapak Suadi Kel. Tani Serba Subur Kampung Bangun Sari	APBN P2HP 2009	1 Unit		Baik	-	
		Karet	4. Hand Mangle	Bapak Sugito Kel. Tani Mekarsari Kampung Purwodadi	APBN P2HP 2009	1 Unit		Baik	-	
		Karet	5. Hand Mangle	Bapak A. Riansyah Kel. Tani Suka Abadi Kampung Melopeh Baru	APBN P2HP 2009	1 Unit		Baik	-	

Tabel 49. Lanjutan

No	Kabupaten/Kota	Komoditi	Nama Alat / Mesin		Nama dan Alamat Penanggung Jawab	Sumber Dana dan Tahun Pengadaan	Ketersediaan				Keterangan
							Jumlah	Kapasitas	Kondisi		
									Baik	Rusak	
1	2	3	4		5	6	7	8	9	10	11
	Kec. Bongan	Karet	1.	Mesin Pompa Air/Sprinkle	Bapak M. Nasir	APBD II 2008	1 Unit	-	Baik	-	
	Kec. Sekolaq Darat	Karet	1.	Mesin Pompa Air/Sprinkle	Bapak Eko Wahyudi Kel. Tani Bakti Subur	APBD II 2008	3 Unit	-	Baik	-	
		Karet	2.	Hand Mangle	Bapak Suprianto Kel. Tani Sinar Harapan Kampung Sri Mulyo	APBN P2HP 2009	1 Unit		Baik	-	
		Karet	3.	Hand Mangle	Bapak Totom Kel. Tani Beringin VII	APBN P2HP 2009	1 Unit		Baik	-	
	Kec. Nyuatan	Karet	1.	Hand Mangle	Bapak Ekosiswadi Kel. Tani Tunas Harapan Kampung	APBN P2HP 2009	1 Unit		Baik	-	
		Karet	2.	Hand Mangle	Bapak Sudirman Kel. Tani Bina Tani III Kampung Pemula	APBN P2HP 2009	1 Unit		Baik	-	
4	Kutai Kartanegara										
	Kec. Loa Janan	Lada	1.	Penggilingan Bubuk Lada	KT. Harapan Desa Tani Bakti	APBD II	1 Unit	50kg/jam	-	-	
			2.	Penggilingan Bubuk Lada	PKK Batuah Desa Batuah	APBD II	1 Unit	50kg/jam	-	-	
			3.	Penggilingan Bubuk Lada	Pabrikan UPT Disbun	APBD	1 Unit	150kg/jam	-	-	
			4.	Penggilingan Bubuk Lada	Kel. Tani Karya Bhakti	APBD	1 Unit		Baik	-	
			5.	Balancing	Pabrikan UPT Disbun	APBD	1 Unit	500kg/jam	-	-	

Tabel 49. Lanjutan

No	Kabupaten/Kota	Komoditi	Nama Alat / Mesin	Nama dan Alamat Penanggung Jawab	Sumber Dana dan Tahun Pengadaan	Ketersediaan				Keterangan
						Jumlah	Kapasitas	Kondisi		
								Baik	Rusak	
1	2	3	4	5	6	7	8	9	10	11
			6. Penyulingan Bubuk Lada	Kel. Tani Harapan	APBD	1 Unit	50kg/jam	-		
			7. Penyulingan Bubuk Lada	PKK Batuah	APBD	1 Unit	50kg/jam	-		
			8. Penyulingan Bubuk Lada	Pabrikan UPT Disbun	APBD	1 Unit	150kg/jam	-		
			9. Penyulingan Bubuk Lada	Kel. Tani Karya Bhakti	APBD	1 Unit		Baik	-	
			10. Balancing	Pabrikan UPT Disbun	APBD	1 Unit	500kg/jam	-		
			11. Sortasi	Pabrikan UPT Disbun	APBD	1 Unit	300kg/jam	Baik	-	
			12. Pengering/Dryer	Pabrikan UPT Disbun	APBD	1 Unit	500kg/7 jam	Baik	-	
			13. Sortal Manual	Pabrikan UPT Disbun	APBD	1 Unit	100kg/jam	Baik	-	
			14. Press Packing	Pabrikan UPT Disbun	APBD	1 Unit		-		
			15. Mesin Pompa Air	Pabrikan UPT Disbun	APBD	1 Unit		Baik	-	
			16. Mesin Jahit Karung	Pabrikan UPT Disbun	APBD	1 Unit		Baik	-	
			17. Mesin Pengupas Kulit	Pabrikan UPT Disbun	APBD	1 Unit	150kg/jam	Baik	-	
			18. Mesin Pengupas Kulit	Kel. Tani Ulin (Bukit	APBD	1 Unit	150kg/jam	Baik	-	
			19. Mesin Perontok Buah Lada	Pabrikan UPT. Disbun	APBD	1 Unit	250kg/jam	Baik	-	
			20. Mesin Perontok Buah Lada	Kel. Tani Ulin (Bukit Soeharto)		1 Unit	250kg/jam	Baik	-	
			21. Mesin Perontok Buah Lada	Kel. Tani Karya Bakti	APBD	1 Unit	250kg/jam	-		
			22. Bak Perendaman	Pabrikan UPT. Disbun	APBD	1 Unit	1 ton/prose	Baik	-	

Tabel 49. Lanjutan

No	Kabupaten/Kota	Komoditi	Nama Alat / Mesin	Nama dan Alamat Penanggung Jawab	Sumber Dana dan Tahun Pengadaan	Ketersediaan				Keterangan
						Jumlah	Kapasitas	Kondisi		
								Baik	Rusak	
1	2	3	4	5	6	7	8	9	10	11
			23. Bak Perendaman	Kel. Tani Ulin (Bukit Soeharto)	APBD	1 Unit	1 ton/prose	Baik	-	
			24. Alat Pencacah	Bapak H. Aristan Kel. Tani Sadar Mandiri	APBD 2014	1 Unit		Baik	-	
			25. Alat Pencacah	Bapak H.M. Tamrin Kel. Tani Nusa Indah	APBD 2014	1 Unit		Baik	-	
			26. Alat Pencacah	Bapak Haling Kel. Tani Bakti Sari Desa Batuah	APBD 2014	1 Unit		Baik	-	
			27. Alat Pencacah	Bapak Basri B Kel. Tani Mega Buana Desa Batuah	APBD 2014	1 Unit		Baik	-	
			28. Alat Pencacah	Bapak Hasan Benni Kel. Tani Bina Karya Desa Batuah	APBD 2014	1 Unit		Baik	-	
			29. Alat Pencacah	Bapak H. Aristan Kel. Tani Rahmat Hidayah Desa Batuah	APBD 2014	1 Unit		Baik	-	
			30. Alat Pencacah	Bapak Jumain Kel. Tani Rukun Bahagia Desa Batuah	APBD 2014	1 Unit		Baik	-	
			31. Alat Pencacah	Bapak H. Ahmad Kel. Tani Mitra Sejati Desa Batuah	APBD 2014	1 Unit		Baik	-	
	Kec. Samboja	Kelapa	1. Alat Pencacah	Bapak Samsuddin Kel. Tani Handil Mandiri Kel. Handil Baru	APBD 2014	2 Unit		Baik	-	

Tabel 49. Lanjutan

No	Kabupaten/Kota	Komoditi	Nama Alat / Mesin	Nama dan Alamat Penanggung Jawab	Sumber Dana dan Tahun Pengadaan	Ketersediaan				Keterangan
						Jumlah	Kapasitas	Kondisi		
								Baik	Rusak	
1	2	3	4	5	6	7	8	9	10	11
			2. Alat Pencacah	Bapak Abd Rahman Kel. Tani Tunas Muda Kel. Handil Baru	APBD 2014	1 Unit		Baik	-	
	Kec. Loa Janan	Lada	1. Mesin Pengupas Lada	Bapak M. Idris Lado Kel. Tani Berkah Mulia	APBN P3KT 2005	1 Unit		Baik	-	
			2. Mesin Perontok Lada	sda	APBN P3KT 2005	1 Unit		Baik	-	
			3. Penyuling Minyak Lada	KUD Tani Maju/Desa Batuah	APBN	1 Unit	1 ltr/jam	Baik	-	
			4. Penggilingan Bubuk Lada	Pabrikan UPT Disbun	APBN	1 Unit	150 kg/jam	-		
			5. Penggilingan Bubuk Lada	Kel. Tani Karya Bhakti	APBN	1 Unit		Baik	-	
			6. Balancing	Pabrikan UPT Disbun	APBN	1 Unit	500 kg/jam	-		
			7. Penyuling Minyak Lada	Batuah, KUD Tani Maju	APBN	1 Unit	1 Lt/Jam	Baik	-	
			8. Mesin Pengupas Kulit	Pabrikan UPT Disbun	APBN	1 Unit	150 kg/jam	Baik	-	
			9. Mesin Pengupas Kulit Lada	Kel. Tani Ulin (Bukit Suharto)	APBN	1 Unit	150 kg/jam	Baik	-	
			10. Mesin Perontok Buah Lada	Pabrikan UPT Disbun	APBN	1 Unit	250 kg/jam	Baik	-	
			11. Mesin Perontok Buah Lada	Kel. Tani Ulin (Bukit Suharto)	APBN	1 Unit	250 kg/jam	Baik	-	
			12. Mesin Perontok Buah Lada	Kel. Tani Karya Bakti	APBN	1 Unit	250 kg/jam	-		
			13. Bak Perendaman	Pabrikan UPT. Disbun	APBN	1 Unit	1 ton/ proses	Baik	-	

Tabel 49. Lanjutan

No	Kabupaten/Kota	Komoditi		Nama Alat / Mesin	Nama dan Alamat Penanggung Jawab	Sumber Dana dan Tahun Pengadaan	Ketersediaan				Keterangan
							Jumlah	Kapasitas	Kondisi		
									Baik	Rusak	
1	2	3		4	5	6	7	8	9	10	11
			14.	Bak Perendaman	Kel. Tani Ulin (Bukit Su	APBN	1 Unit	1 ton/ proses	Baik	-	
		Kopi	1.	Penggilingan Kopi Bubuk	UKM (Kel.Tani Berkah M	APBN	1 Unit	50 kg/jam	-		
	Kota Bangun	Karet	1.	Hand Mangle	Kota Bangun I	APBN	2 Unit	TPK 400 kg/jam	Baik	-	
			2.	Hand Mangle			1 Unit		Baik	-	
	Tenggarong	Lada	1.	Alat Penyuling Minyak Lada	Tenggarong	APBN	2 Unit		-		
	(Dinas Perkebunan		2.	Rebonder			1 Unit		Baik	-	
	dan Kehutanan		3.	Alat Pengukur Lahan			1 Unit				
	Kab. Kukar)										
	Desa Batuah	Lada	1.	Mesin Perontok Lada	Bapak H. Juddin Kel. Tani Karya Bakti	APBN (05) 2012	1 Unit	100 kg/jam	Baik	-	
			2.	Mesin Penggiling Lada	sda	APBN (05) 2012	1 Unit	80kg/jam	Baik	-	
	Kec. Samboja	Kelapa	1.	Alat Pencacah	Bapak Samsuddin Kel. Tani Handil Mandiri Kel. Handil Baru	APBD 2014	2 Unit		Baik	-	
			2.	Alat Pencacah	Bapak Abd Rahman Kel. Tani Tunas Muda Kel. Handil Baru	APBD 2014	1 Unit		Baik	-	
		Kelapa Dalam	1.	Mesin Pengurai Sabut Kelapa	Bapak H. Agus Salim Kel. Tani Sei Raden	APBN P3KT 2005	1 Unit		Baik	-	
			2.	Mesin Pengayak Sabut Kelapa	sda	APBN P3KT 2005	1 Unit		Baik	-	

Tabel 49. Lanjutan

No	Kabupaten/Kota	Komoditi	Nama Alat / Mesin		Nama dan Alamat Penanggung Jawab	Sumber Dana dan Tahun Pengadaan	Ketersediaan				Keterangan
							Jumlah	Kapasitas	Kondisi		
									Baik	Rusak	
1	2	3	4		5	6	7	8	9	10	11
		Kelapa	3.	Mesin Pengering Sabut Kelapa	sda	APBN P3KT 2005	1 Unit		Baik	-	
			4.	Mesin Pemadat Sabut Kelapa	sda	APBN P3KT 2005	1 Unit		Baik	-	
			5.	Mesin Genset	sda	APBN P3KT 2005	1 Unit		Baik	-	
			1.	Pengurai Sabut Kelapa	Handil Baru	Disbun Prov. Kal	1 Unit		Baik	-	
			2.	Pengoyak Sabut Kelapa			1 Unit		Baik	-	
			3.	Pengering Sabut Kelapa			1 Unit		Baik	-	
			4.	Press Hidrolic Sabut Kelapa			1 Unit		Baik	-	
			5.	Pengupas Sabut Kelapa			1 Unit		Baik	-	
			6.	Sawmill	Salok Api Laut	APBN T.A. 2006	1 Unit		Baik	-	
		7.	Chain saw			2 Unit		Baik	-		
		8.	Mesin Ketam			1 Unit		Baik	-		
		9.	Mesin Rauter			1 Unit		Baik	-		
	Kec. Sanga-sanga	Kopi	1.	Hammer Mill	Pendingin	APBN	1 Unit		-	Rusak	
	Kec. Sebulu	Kopi	1.	Penggiling Kopi Bubuk	Sebulu Ilir	APBN	1 Unit		Baik	-	
	Muara Badak	Lada	1.	Pengupas Buah Lada	Tanah Datar	APBN T.A. 2006	1 Unit		Baik	-	
			2.	Perontok Buah Lada					Baik	-	
			3.	Pengering					Baik	-	
	Muara Jawa	Kelapa Dalam	1.	Mesin Press Santan	Muara Jawa Tengah	APBN T.A 2006			Baik	-	
			2.	Pengering (Fermentasi)					Baik	-	
			3.	Centrifugal					Baik	-	

Tabel 49. Lanjutan

No	Kabupaten/Kota	Komoditi	Nama Alat / Mesin		Nama dan Alamat Penanggung Jawab	Sumber Dana dan Tahun Pengadaan	Ketersediaan			Keterangan	
							Jumlah	Kapasitas	Kondisi		
									Baik		Rusak
1	2	3	4		5	6	7	8	9	10	11
			4.	Tabung Penyaring					Baik	-	
			5.	Vacum					Baik	-	
			6.	Pengolahan Sabut Kelapa					Baik	-	
		Kelapa	1.	Mesin Pengolah VCO	Harapan Baru (MJT)	APBN	1 Unit		Baik	-	
			2.	Mesin Pengolah Minyak Makan Sehat	Handil Sejahtera (MJT)	APBN	1 Unit		Baik	-	
			3.	Hand Mangle Polos	Ruhui Rahayu (MJI)	APBN	1 Unit		Baik	-	
5	Samarinda	Kakao	1.	Mesin Pengering Kakao	Bapak Kaini Kel. Tani Harapan Utama an. Forum KTP Barambai Kelurahan Sempaja Dalam Kec. Samarinda Utara	APBN P2HP 2006	1 Unit	50 kg/jam	-	Rusak	Alat tidak terpelihara kondisi tidak berfungsi
	Kec. Samarinda Utara	Kelapa	1.	Alat Pencacah	Bapak Aliansyah Effendi Kel. Tani Bina Usaha Kel. Lempake	APBD 2014	1 Unit		Baik	-	
		Kakao	2.	Mesin Pemecah Kulit Kakao	sda	APBN P2HP 2006	1 Unit	50 kg/jam	Baik	-	
		Kakao	3.	Mesin Pemasta Kasar Kakao	sda	APBN P2HP 2006	1 Unit	16 ltr	Baik	-	
		Kakao	4.	Mesin Pembubuk Kakao	sda	APBN P2HP 2006	1 Unit	16 ltr	Baik	-	
		Kakao	5.	Mesin Pemupuk Kakao	sda	APBN P2HP 2006	1 Unit				
		Kakao	6.	Mesin Pengempa Lemak	sda	APBN P2HP 2006	1 Unit				
		Kakao	7.	Mesin Pengempas Injak	sda	APBN P2HP 2006	1 Unit				
		Kakao	8.	Mesin Generator Listrik	sda	APBN P2HP 2006	1 Unit				

Tabel 49. Lanjutan

No	Kabupaten/Kota	Komoditi	Nama Alat / Mesin		Nama dan Alamat Penanggung Jawab	Sumber Dana dan Tahun Pengadaan	Ketersediaan				Keterangan
							Jumlah	Kapasitas	Kondisi		
									Baik	Rusak	
1	2	3	4		5	6	7	8	9	10	11
		Kakao	7.	Mesin Pengempas Injak	sda	APBN P2HP 2006	1 Unit				
		Kakao	8.	Mesin Generator Listrik	sda	APBN P2HP 2006	1 Unit				
	Kec. Palaran	Kelapa Dalam	1.	Mesin Pengolah Virgin Coconut Oil (VCO)	Bapak Suroso Kel. Tani Usaha Bersama Desa Rawa Makmur RT. 19	APBN P2HP 2006	1 Unit		Baik	-	Alat tidak di fungsikan
		Kelapa Dalam	2.	Mesin Parutan Kelapa	sda	APBN P2HP 2006	1 Unit		Baik	-	
		Kelapa Dalam	3.	Mesin Press Santan	sda	APBN P2HP 2006	1 Unit		Baik	-	
		Kelapa Dalam	4.	Sentrifugal Mixer	sda	APBN P2HP 2006	1 Unit		Baik	-	
		Kelapa Dalam	5.	Lemari Pendingin (Freezer)	sda	APBN P2HP 2006	1 Unit		Baik	-	
		Kelapa Dalam	6.	Tabung Fermentasi	sda	APBN P2HP 2006	1 Unit		Baik	-	
		Kelapa Dalam	7.	Mesin Penyaring	sda	APBN P2HP 2006	1 Unit		Baik	-	
		Kelapa Dalam	8.	Vacum	sda	APBN P2HP 2006	1 Unit		Baik	-	
		Kelapa Dalam	9.	Mesin Generator	sda	APBN P2HP 2006	1 Unit		Baik	-	
		Kelapa Dalam	10.	Alat Penggoreng Minyak	sda	APBN P2HP 2006	1 Unit	16 ltr	Baik	-	
		Kelapa Dalam	11.	Alat Pres Minyak	sda	APBN P2HP 2006	1 Unit	120-140 prod	Baik	-	
6	Berau										
	Kec. Kelay	Kakao	1.	Mesin Pencacah	Bapak Mardianus Bayo Kel. Tani Long Dak Kampung Merasa	APBD 2014	1 Unit		Baik	-	
	Kec. Biatan	Kakao	1.	Mesin Pencacah	Bapak M. Nasir Kel. Tani Kakao Maju IKampung Manunggal Jaya	APBD 2014	1 Unit		Baik	-	

Tabel 49. Lanjutan

No	Kabupaten/Kota	Komoditi	Nama Alat / Mesin		Nama dan Alamat Penanggung Jawab	Sumber Dana dan Tahun Pengadaan	Ketersediaan				Keterangan
							Jumlah	Kapasitas	Kondisi		
									Baik	Rusak	
1	2	3	4		5	6	7	8	9	10	11
		Kakao	2.	Mesin Pencacah	Bapak Darulah Gapoktan Biatan Bersama Kampung Biatan Ilir	APBD 2014	1 Unit		Baik	-	
		Kakao	3.	Mesin Pencacah	Bapak Edy Saputra Gapoktan Karang Bersama Kampung Karang	APBD 2014	1 Unit		Baik	-	
	Kec. Teluk Bayur	Kakao	1.	Mesin Pemecah Buah Kakao	Bapak Sudirman Kel. Tani Padaidi II Desa Tumbit Melayu	APBN P2HP 2006	2 Unit	500 kg/jam	Baik	-	
		Kakao	2.	Mesin Pengering Kakao	sda	APBN P2HP 2006	1 Unit	1500 kg/jam	Baik	-	
		Kakao	3.	Mesin Sortasi Kakao	sda	APBN P2HP 2006	2 Unit	500 kg/jam	Baik	-	
		Lada	1.	Mesin Pengupas Lada	Bapak M. Yusuf Kel. Tani Maju	APBN	1 Unit	500 kg/jam	Baik	-	
		Lada	2.	Mesin Perontok Lada	sda	APBN	1 Unit	500 kg/jam	Baik	-	
		Lada	3.	Mesin Pengering Lada	sda	APBN	1 Unit	500 kg/jam	Baik	-	
	Kec. Biduk - Biduk	Kelapa	1.	UPH Coconut Biodiesel	Gapoktan Kelapa Sejahtera	APBN P2HP 2008	1 Paket	1000 ltr/hari	Baik	-	
		Kelapa	1.	Mesin Pengering kelapa	sda	APBN P2HP 2009	1 Unit		Baik	-	
		Kelapa	2.	Mesin Pencetak Briket	sda	APBN P2HP 2009	1 Unit		Baik	-	
		Kelapa	3.	Mesin pengurai Sabut Kelapa	sda	APBN P2HP 2009	1 Unit		Baik	-	

Tabel 49. Lanjutan

No	Kabupaten/Kota	Komoditi	Nama Alat / Mesin		Nama dan Alamat Penanggung Jawab	Sumber Dana dan Tahun Pengadaan	Ketersediaan				Keterangan
							Jumlah	Kapasitas	Kondisi		
									Baik	Rusak	
1	2	3	4		5	6	7	8	9	10	11
		Kelapa	4.	Mesin Pengayak Coco Fibre	sda	APBN P2HP 2009	1 Unit		Baik	-	
		Kelapa	5.	Tangki Profil	sda	APBN P2HP 2009	2 Unit		Baik	-	
		Kelapa	6.	Membran Oil	sda	APBN P2HP 2009	1 Unit		Baik	-	
		Kelapa	7.	Mesin Pengupas Sabut Kelapa	sda	APBN P2HP 2009	1 Unit		Baik	-	
	Kec. Kelay	Kakao	1.	Mesin Pengering Biji Kakao	Bapak Mardianus Bayou Kel. Tani Sei Long Dak	APBN P2HP 2013	1 Unit		Baik	-	
		Kakao	2.	Mesin Pengering Biji Kakao	Bapak Hisika A Kel. Tani Sei Lemasang	APBN P2HP 2013	1 Unit		Baik	-	
		Kakao	3.	Mesin Pengering Biji Kakao	Bapak Ibrahim Jalung Kel. Tani Musang Kenya Kel. Tani Musang Kenya	APBN P2HP 2013	1 Unit		Baik		
		Kakao	4.	Mesin Pengering Biji Kakao	Bapak Gendrik Anye Kel. Tani Sei Merasa	APBN P2HP 2013	1 Unit		Baik		
		Kakao	5.	Mesin Pengering Biji Kakao	Bapaka Ikan Lahang Kel. Tani Musang Sawah	APBN P2HP 2013	1 Unit		Baik		
7	Balikpapan										
	Kec. Balikpapan Timur	Kakao	1.	Mesin Pemeras Santan	Bapak Akbar Nunci Ketua Asosiasi Kec. Balikpapan Timur	APBN P2KT 2005	1 Unit		Baik	-	
			2.	Mesin Penggorengan Minyak Kelentik	sda	APBN P2KT 2005	1 Unit		Baik	-	
			3.	Mesin Pengeres Minyak Kelentik	sda	APBN P2KT 2005	1 Unit		Baik	-	
			4.	Mesin Genset	sda	APBN P2KT 2005	1 Unit		Baik	-	
			5.	Mesin Vacum Everator VCO	sda	APBN P2KT 2005	1 Unit		Baik	-	

Sumber : Dinas Perkebunan Provinsi Kalimantan Timur (2015)

Tabel 50. Populasi Tanaman Perkebunan

No	Komoditas	Jarak Tanam (m2)	Populasi per Ha (ph/rmp)	Batas Minimal Usaha (ph/rmp)	Batas Minimal Usaha (m2)
1	2	3	4	5	6
I TANAMAN TAHUNAN					
1	Aren	7 x 7	204	204	
2	Cengkeh	7 x 7	200	15	
3	Cassiavera	3 x 3	1,111	250	
4	Jambu Mete	10 x 10	100	85	
5	Karet	6 x 3	556	250	
6	Kelapa Dalam	9 x 9 (segi 3)	143	715	
		6 x 16	104	520	
7	Kelapa Sawit	9,42 x 9,42	130	15	
8	Kopi Robusta	2,5 x 2,5	1,600	400	2,500
9	Kakao	3 x 3	1,111	278	2,500
10	Kapok	10 x 10	100	25	
11	Kemiri	10 x 10	100	15	
12	Lada	2 x 2,5	2000 - 2500	15	
13	Pala	9 x 9	125	5	
14	Panili	1,5 x 1,5	4,444	75	
15	Pinang	3 x 3	1,111	1,111	
16	Sagu	10 x 10	100	500	
17	Jarak Pagar	2 x 2	2,500	-	10,000
II TANAMAN SEMUSIM					
1	Nilam	0,6 x 0,4	40,000		500

Sumber : Direktorat Jenderal Perkebunan (2013)

Tabel 51. Konversi dan Wujud Produksi

No	Komoditas	Wujud Produksi Saat Panen	Wujud Produksi Dalam Perdagangan	Rendemen (%)
1	2	3	4	5
1	Aren	Nira	Gula Merah	12-15
2	Cengkeh	Bunga Basah	Bunga Kering	20-25
3	Cassia vera	Kulit Basah	Kulit Kering	60-70
4	Jambu Mete	Gelondong Mete	Gelondong Mete	70-75
			Kacang Mete	20-30
5	Karet	Lateks	Lateks	20-35
			Sit Angin	≥75
			Slab Tipis	40-50
			Lump Segar	40-50
6	Kelapa Dalam	Buah Kelapa	Kopra	20-25 *)
7	Kelapa Sawit			
	DxP Simangulun	Tandan Buah Segar	Minyak Sawit (CPO)	26,5
			Inti Sawit (KPO)	9,2
	DxP Langkat	Tandan Buah Segar	Minyak Sawit (CPO)	26,3
			Inti Sawit (KPO)	9,3
	DxP (Dumpy)	Tandan Buah Segar	Minyak Sawit (CPO)	23-26
			Inti Sawit (KPO)	6,5
	DxP LaMe	Tandan Buah Segar	Minyak Sawit (CPO)	23-26
			Inti Sawit (KPO)	6,9
	DxP Avros	Tandan Buah Segar	Minyak Sawit (CPO)	23-26
			Inti Sawit (KPO)	6,6
	DxP Yangambi	Tandan Buah Segar	Minyak Sawit (CPO)	23-26
			Inti Sawit (KPO)	7,2
	DxP PPKS 540	Tandan Buah Segar	Minyak Sawit (CPO)	27,4
			Inti Sawit (KPO)	5,3
	DxP PPKS 718	Tandan Buah Segar	Minyak Sawit (CPO)	23,9
			Inti Sawit (KPO)	8,7

Tabel 51. Lanjutan

No	Komoditas	Wujud Produksi Saat Panen	Wujud Produksi Dalam Perdagangan	Rendemen (%)
1	2	3	4	5
	DxP PPKS 239	Tandan Buah Segar	Minyak Sawit (CPO)	25,8
			Inti Sawit (KPO)	8,9
8	Kopi Robusta	Buah Basah	Kopi Beras	20-23
9	Kakao	Buah Basah	Biji Kering	33-36
10	Kapok	Buah Kering	Serat Berbiji	20
11	Kemiri	Buah Basah	Inti Kemiri	30-40
12	L a d a	Lada Basah	Lada Kering	-
			Lada Hitam	25-25
			Lada Putih	15-20
13	P a l a	Buah Basah	Biji Pala Basah	30-40
			Tanpa Batok Kering	25-30
			Dengan Batok	30-33
			Fulli	20-25
14	Sagu	Batang Sagu	Tepung Sagu	19-20
15	Pinang	Buah Basah	Biji Kering	20-25
16	Panili	Polong Basah	Polong Kering	20-25
17	Jarak Pagar	Buah	Biji	20-35
18	Nilam	Daun Kering	Minyak Nilam	1,5-2

Sumber: Direktorat Jenderal Perkebunan (2013)



Tabel 52. Produktivitas Rata-Rata Beberapa Tanaman Perkebunan

No	Komoditas	Produktivitas (kg/ha)	Wujud Produksi
1	2	3	4
I	Tanaman Tahunan		
1	Karet	1,670	Karet Kering
2	Kopi Robusta	1,300	Biji Kering
3	Kelapa Sawit		
	DxP Simangulun	28,400	Tandan Buah Segar
		7,530	Crude Palm Oil
	DxP Langkat	27,500	Tandan Buah Segar
		7,230	Crude Palm Oil
	D x P (Dumpy)	25.000 - 28.000	Tandan Buah Segar
		6.500 - 7.300	Crude Palm Oil
	DxP LaMe	26.000 - 27.000	Tandan Buah Segar
		5.900 - 7.000	Crude Palm Oil
	DxP Avros	24.000 - 27.000	Tandan Buah Segar
		5.500 - 7.000	Crude Palm Oil
	DxP Yangambi	25.000 - 28.000	Tandan Buah Segar
		5.800 - 7.300	Crude Palm Oil
	DxP PPKS 540	28,100	Tandan Buah Segar
		8,100	Crude Palm Oil
	DxP PPKS 718	26,500	Tandan Buah Segar
		6,900	Crude Palm Oil
	DxP PPKS 239	32,000	Tandan Buah Segar
		8,400	Crude Palm Oil
4	Kelapa Dalam	1,500	Kopra
5	Cengkeh	480-800	Bunga Kering
6	Kakao Mulia (Edel)	1,000	Biji Kering

Tabel 52. Lanjutan

No	Komoditas	Produktivitas (kg/ha)	Wujud Produksi
1	2	3	4
7	Kakao Lindak (Bulk)	1,350	Biji Kering
8	L a d a	800-1.200	Lada Hitam Kering
		1.000-1.500	Lada Putih Kering
9	Kapok (serat)	350	Serat Kering
	(biji)	500	Serat Berbiji Kering
10	Pala Biji	300	Biji
	Fuli	75	Fuli
11	Jambu Mete	800	Biji
12	Kayu Manis/Cassiavera	2,000	Kulit Kering
13	Panili	500	Buah Kering
14	Jarak Pagar	4,000	Biji
15	Sagu	1.750-2.250	Tepung Sagu
16	Pinang	400	Biji Kering
17	Aren	10,000	Gula Merah
II	Tanaman Semusim		
3	Nilam	30.000-50.000	Daun Basah

Sumber: Direktorat Jenderal Perkebunan (2013)



Tabel 53. Standar Rasio Penggunaan Tenaga Kerja Lapangan Yang Optimal

No	Komoditas	Standar Rasio Penggunaan Tenaga Kerja (orang/ha/thn)
I	Tanaman Tahunan	
1	Karet	0,50
2	Kelapa Sawit	0,50
3	Kelapa Dalam	0,40
4	Kopi Robusta	1,19
5	Kakao	0,80
6	Cengkeh	2,50
7	L a d a	3,50
8	Jambu Mete	0,40
9	Kapok	0.30
10	Kayu Manis / Cassiavera	0.30
11	P a l a	0.40
12	Panili	1.00
II	Tanaman Semusim	
1	Nilam	2.00

Sumber: Direktorat Jenderal Perkebunan (2013)

